



UNIVERSIDAD DE
GUADALAJARA
Red Universitaria e Institución Benemérita de Jalisco



CUCEA
El mejor lugar para el talento

4 TO INFORME DE ACTIVIDADES 2020-2023 MTRO. LUIS GUSTAVO PADILLA MONTES

ANUARIO ESTADÍSTICO



ADMINISTRACIÓN
2022 - 2025



ÍNDICE

Docencia e innovación académica



Cuadro 1. Aspirantes admitidos Calendarios 2021A-2022B	13
Cuadro 2. Matrícula de estudiantes por programa educativo y sexo 2022-2023	14
Cuadro 3. Evolución de matrícula, 2013-2022.....	16
Gráfico 1. Evolución de matrícula de pregrado, 2013-2022	16
Gráfico 2. Matrícula total por sexo, 2022	16
Cuadro 4. Evolución de matrícula de posgrado, 2017-2022	17
Gráfico 3. Evolución de matrícula de posgrado, 2017-2022	17
Cuadro 5. Matrícula de licenciatura por rango de edad, 2022-2023	18
Gráfico 4. Matrícula de licenciatura por rango de edad, 2022-2023	19
Gráfico 5. Estudiantes con alguna discapacidad por nivel educativo 2017-2023.....	20
Cuadro 6. Matrícula de estudiantes extranjeros por programa educativo, 2022	20
Cuadro 7. Estudiantes con alguna discapacidad por nivel educativo 2017-2023	20
Cuadro 8. Atención a la demanda de licenciatura, 2017-2022.....	20
Cuadro 9. Atención a la demanda de licenciatura por carrera, periodo 2022-2023A	22
Cuadro 10. Participantes de educación continua por programa y sexo, 2022	24
Cuadro 11. Programas educativos con Reconocimiento de Validez Oficial de Estudios 2022	28
Cuadro 12. Matrícula, egresados y titulados por programa educativo de IREVOE 2019-2022.....	30
Cuadro 13. Matrícula de posgrados por rango de edad, 2022-2023	30
Cuadro 14. Programas educativos de licenciatura con acreditación nacional en el CUCEA, 2022.....	31
Cuadro 15. Materias ofertadas por modalidad, calendarios 2022A y 2022B	31

Cuadro 16. Matrícula de posgrado por programa educativo y sexo, 2022.....	32	Cuadro 36. Egresados por programa educativo y sexo en el CUCEA, 2022.....	48
Cuadro 17. Programas educativos de posgrados con reconocimiento del Sistema Nacional de Posgrados de Calidad, 2022.....	33	Cuadro 37. Titulación a nivel licenciatura, 2022.....	48
Cuadro 18. Posición de las maestrías en rankings, 2022.....	34	Cuadro 38. Titulación a nivel posgrado por sexo, 2022.....	50
Cuadro 19. Estudiantes registrados en la base del Programa Institucional Plataforma de Inclusión y Equidad que presentan alguna discapacidad 2022.....	34	Gráfico 6. Titulación a nivel posgrado en el CUCEA 2017-2022.....	51
Cuadro 20. Histórico de estudiantes becarios por entidad universitaria y sexo, 2017-2022.....	35	Cuadro 39. Personal académico por categoría y sexo, 2017- 2022.....	51
Cuadro 21. Estudiantes beneficiarios en diferentes becas, apoyos y programas en CUCEA por sexo, 2022.....	35	Cuadro 40. Personal académico por categoría y tiempo de dedicación, 2017-2022.....	52
Cuadro 22. Becas otorgadas por programas de Inclusión y Equidad 2022.....	36	Cuadro 41. Personal académico por Nivel de estudios, 2022.....	52
Cuadro 23. Becas otorgadas por la Coordinación General de Extensión 2022.....	36	Cuadro 42. Profesores de tiempo completo por función, 2017-2022.....	53
Cuadro 24. Becas otorgadas por programas de estímulos 2022.....	36	Cuadro 43. Histórico de profesores con reconocimiento de perfil por el Prodep, 2017-2022.....	53
Cuadro 25. Estudiantes beneficiarios de la condonación de matrícula por nivel educativo, 2022.....	37	Cuadro 44. Profesores con perfil Prodep por departamento y sexo, 2022.....	54
Cuadro 26. Estudiantes beneficiados por préstamo de equipo de cómputo 2022.....	37	Cuadro 45. Profesores Beneficiados del Proesde, 2019-2022.....	55
Cuadro 27. Histórico de Estudiantes en tutoría, 2019-2022.....	38	Cuadro 46. Participación de Profesores de Tiempo Completo por sexo y curso del Proinnova, 2020-2022.....	56
Cuadro 28. Estudiantes de licenciatura por tipo de tutoría, 2022.....	44	Cuadro 47. Temática de los talleres de formación integral, CUCEA 2022.....	58
Cuadro 29. Estudiantes inscritos y aprobados al curso Matemáticas 0, 2021-2022.....	44	Cuadro 48. Listado de Talleres de formación integral, 2022.....	59
Cuadro 30. Acervo impreso del Centro de Recursos Informativos, 2017-2022.....	45	Cuadro 49. Talleres Abiertos (sin valor curricular) ofrecidos por el PALE, 2020-2022.....	60
Cuadro 31. Revistas impresas y electrónicas del Centro de Recursos Informativos, 2017-2022.....	45	Cuadro 50. Talleres de idiomas realizados en el PALE, CUCEA 2020-2022.....	62
Cuadro 32. Servicios bibliotecarios del Centro de Recursos Informativos, 2017-2022.....	45	Cuadro 51. Actividades de escritura apoyados en el Centro de Escritura, 2019-2022.....	63
Cuadro 33. Padrón EGEL: Programas de Alto Rendimiento Académico CUCEA, 2022.....	45	Cuadro 52. Estudiantes de movilidad, 2022.....	63
Cuadro 34. Resultados de la aplicación de EGEL por licenciatura, 2019-2022.....	46	Cuadro 53. Estudiantes de movilidad entrante matriculados en CUCEA por nivel educativo, continente y país de origen, 2022.....	64
Cuadro 35. Egresados de licenciatura por sexo, CUCEA, 2017-2022.....	48	Cuadro 54. Estudiantes de movilidad saliente por nivel educativo, continente y país de destino, 2022.....	66

Investigación y transferencia tecnológica y del conocimiento



Cuadro 55. Personal académico dedicado a la Investigación por sexo, 2017-2022.....	69
Cuadro 56. Resultados de la convocatoria 2022 del SNI	69
Cuadro 57. Profesores de tiempo completo miembros del Sistema Nacional de Investigadores, 2017-2022	70
Cuadro 58. Profesores de tiempo completo miembros del Sistema Nacional de Investigadores por sexo, 2022	70
Gráfico 10. Profesores miembros del SNI 2017- 2022, CUCEA	71
Cuadro 59. Cuerpos Académicos CUCEA por grado de consolidación, 2017-2022	71
Cuadro 60. Composición de los Cuerpos Académicos en Formación (CAEF), 2022	72
Cuadro 61. Composición de Cuerpos Académicos en Consolidación (CAEC), 2022	74
Cuadro 62. Composición de los Cuerpos Académicos Consolidados (CAC), 2022	75
Cuadro 63. Líneas de Generación y Aplicación del Conocimiento (LGAC) de los Cuerpos Académicos en Formación (CAEF), 2022	76
Cuadro 64. Líneas de Generación y Aplicación del Conocimiento (LGAC) de los Cuerpos Académicos en Consolidación (CAEC), 2022	78
Cuadro 65. Líneas de Generación y Aplicación del Conocimiento (LGAC) de los Cuerpos Académicos Consolidados (CAC), 2022	79
Cuadro 66. Proyectos de Investigación por tipo, 2019-2022.....	80
Cuadro 67. Apoyos otorgados Convocatoria “Programa de apoyo a la investigación para la solución de problemas estratégicos nacionales y de Jalisco” 2022	80
Cuadro 68. Recursos aprobados por Programas de apoyo de la CGIPV, 2022	81
Cuadro 69. Redes de investigación nacionales e internacionales 2022	82
Cuadro 70. Tesis vinculadas con redes de investigación, 2022	84
Cuadro 71. Redes de Investigación nacionales e internacionales registradas en PRODEP, 2022	87
Cuadro 72. Redes de Investigación nacionales e internacionales registradas en PRODEP, 2022	88
Cuadro 73. Producción editorial de la Red Universitaria por entidad universitaria y tipo de publicación, 2022	88
Cuadro 74. Publicaciones científicas del CUCEA por departamentos y tipo de publicación, 2022	89
Cuadro 75. Revistas Científicas del CUCEA, apoyadas por el Programa de Revistas Científicas, 2022	91
Cuadro 76. Estudiantes que participan en programas para la formación como investigadores, 2019-2022	91
Cuadro 77. Proyectos de investigación con la colaboración de estudiantes, 2022	92
Cuadro 78. Proyectos de investigación con becario PROSNI por departamento, CUCEA 2022	97
Cuadro 79. Estudiantes participantes como becarios PROSNI por carrera, CUCEA 2022	97
Cuadro 80. Estudiantes de licenciatura salientes participantes en el Programa Delfín, 2022	98
Cuadro 81. Estudiantes nacionales y extranjeros entrantes en el Programa Delfín, 2020-2022	99
Cuadro 82. Estudiantes beneficiados con becas del gobierno federal, 2022	100
Cuadro 83. Estudiantes que participan en olimpiadas y concursos científicos nacionales, 2022.....	100
Cuadro 84. Estudiantes de posgrado becados por el Conacyt, 2022	100
Cuadro 85. Estudiantes que participan en olimpiadas y concursos científicos internacionales por División 2022	101
Cuadro 86. Logros obtenidos por estudiantes en las olimpiadas nacionales de la ciencia, por División, 2022	101
Cuadro 87. Logros obtenidos por estudiantes en las olimpiadas internacionales de la ciencia, 2022	101

Extensión y responsabilidad social **102**

Cuadro 88. Resultados del proyecto Energía 4.0, 2022.....	103
Cuadro 89. Energía limpia generada en el CUCEA 2022	103
Cuadro 90. Estudiantes inscritos al taller huertos urbanos, 2019-2022	104
Cuadro 91. Estudiantes que participan en acciones de sustentabilidad por licenciatura, 2019-2022	105
Cuadro 92. Actividades y sus participantes que contribuyen al desarrollo sostenible en CUCEA, 2022	105
Cuadro 93. Materias sobre desarrollo sostenible impartidas a los estudiantes por licenciatura, 2022	106
Cuadro 94. Servicios médicos ofrecidos en el 2022	108
Cuadro 95. Atenciones de salud brindadas a la comunidad, 2022	109
Cuadro 96. Aplicación de pruebas rápidas y PCR por sexo, 2022	110
Cuadro 97. Aplicación de pruebas rápidas y PCR a la comunidad universitaria 2022	110
Cuadro 98. Reportes atendidos por tipo y nivel de riesgo, 2022	110
Cuadro 99. Convenios vigentes por sector 2022	111
Cuadro 100. Solicitudes de prestadores de servicio social por sector, 2022	111
Cuadro 101. Convenios de vinculación para servicio social vigentes en 2022	111

Cuadro 102. Prestadores de servicio social por programa educativo y sector, 2022	112
Cuadro 103. Prácticas profesionales por modalidad, 2022	114
Cuadro 104. Convenios de Prácticas Profesionales por sector, 2022	114
Cuadro 105. Estudiantes que realizan prácticas profesionales por modalidad y programa educativo, 2022	114
Cuadro 106. Evolución de estudiantes que realizan prácticas profesionales por sector, en el CUCEA 2019-2022	115
Cuadro 107. Histórico de convenios vigentes de prácticas profesionales por sector, 2019-2022	115
Cuadro 108. Histórico de estudiantes que realizan prácticas profesionales por entidad universitaria, sector y sexo, 2017-2022	116
Cuadro 109. Cátedras impartidas por CUCEA 2022	118
Cuadro 110. Integrantes y módulos de la Plataforma Economía Jalisco externos al CUCEA, 2022	119
Cuadro 111. Empresas atendidas por el Hospital PyME, 2022	122
Cuadro 112. Empresas atendidas en el Hospital PyME por tamaño, 2022	122
Cuadro 113. Empresas atendidas en el Hospital PyME por giro, 2022	122
Cuadro 114. Consultores por área de asesoría del Hospital PyME, 2022	122
Cuadro 115. Evolución de convenios con el sector social, público y privado, 2017-2022.....	122
Cuadro 116. Convenios de colaboración firmados con los sectores públicos y privados 2022	123
Cuadro 117. Convenio para fortalecer Smart Campus*, 2022	125

Difusión de la cultura



Cuadro 118. Exhibiciones de arte y cultura, 2022	127
Cuadro 119. Participantes en cursos afines a la temática de derechos humanos por licencia y sexo, 2019-2022	128
Cuadro 120. Participantes/Intérpretes y asistentes a presentaciones de eventos culturales desarrollados por CUCEA, 2022	128
Cuadro 121. Webinars por instancia y eventos del CUCEA, 2022	130
Cuadro 122. Participantes en actividades que promueven la cultura de la paz, el respeto a los derechos humanos y el pensamiento crítico por sexo y tipo de participante, 2019-2022	130
Cuadro 123. Estudiantes participantes en concursos de producción artística por entidad universitaria, nacionalidad y sexo, 2022	132
Cuadro 124. Histórico de actividades artísticas y culturales realizadas por CUCEA, 2017-2022	132
Cuadro 125. Talleres de masculinidades alternativas, CUCEA 2022.....	133
Cuadro 126. Talleres de formación integral en temas de paz, sexualidad y bienestar mental, 2022	134
Cuadro 127. Medios de difusión e interacción para promover los servicios del Programa Integral de Cultura de Paz, 2022	135
Cuadro 128. Atención psicológica a estudiantes vulnerables, 2022	135
Cuadro 129. Monto ejercido de las órdenes de compra, 2022	136
Cuadro 133. Personal no académico, 2019-2022	136
Cuadro 130. Inversión en infraestructura para el desarrollo sostenible y la transición energética 2022	137
Cuadro 131. Sesiones y dictámenes aprobados en el H. Consejo de Centro, 2022	137
Cuadro 132. Dictámenes aprobados por comisión y sesión del H. Consejo de Centro, 2022	138
Cuadro 134. Techo presupuestario por dependencia, 2022	138
Cuadro 135. Presupuesto Estatal Ordinario, 2022	139
Cuadro 136. Proyectos capturados en el presupuesto ordinario estatal, 2022	140
Cuadro 137. Proyectos capturados en el presupuesto de autogenerado por el CUCEA, 2022	142

Cuadro 138. Proyectos capturados por la SVDE del gasto programable operativo del subsidio estatal, 2022	143
Cuadro 139. Proyectos capturados por la OSURTC del gasto programable operativo del subsidio estatal, 2022	143
Cuadro 140. Proyecto capturado por la OSURTC del gasto programable operativo del ingreso autogenerado, 2022	143
Cuadro 141. Presupuesto de ingresos y egresos 2022 del CUCEA	144
Cuadro 142. Histórico del Presupuesto Ejercido 2019-2022	146
Gráfico 8. Presupuesto Ejercido 2019-2022	146
Cuadro 143. Miembros del comité de adquisiciones, 2022	147
Cuadro 144. Recursos ejercidos por dependencia a través del comité de compra, 2022	147
Cuadro 145. Procesos de adjudicación a través del Comité de Compras, CUCEA 2022	147
Cuadro 146. Dictámenes aprobados por comisión de origen y entidad universitaria, 2022	148
Cuadro 147. Obras y proyectos realizados, 2021-2022	149
Cuadro 148. Solicitudes de Acceso a la Información Pública, 2022	149
Cuadro 149. Solicitudes de Acceso a la Información Pública, por dependencia, 2022	149
Cuadro 150. Seguimiento de auditorías, 2022	150
Cuadro 151. Solicitudes de información de la Auditoría Superior de la Federación (ASF), CUCEA 2022	151
Cuadro 152. Protección de Datos Personales, 2022	152
Cuadro 153. Sesiones de la Junta divisional por modalidad, CUCEA 2022	152
Cuadro 154. Sesiones y acuerdos de los colegios departamentales, 2022-2023	153
Cuadro 155. Cursos, conferencias, talleres y asistencia presenciales realizados en CUCEA, 2022	154
Cuadro 156. Congresos, foros, seminarios, simposios y asistencia presenciales realizados en CUCEA, 2022	154
Cuadro 157. Cátedras, festivales, exhibiciones, exposiciones y asistencia presenciales realizados en CUCEA, 2022	156
Cuadro 158. Cursos y asistencia virtuales realizados en CUCEA, 2022	156
Cuadro 159. Exposiciones y/o exhibiciones y asistencia virtuales realizados en CUCEA, 2022	157
Cuadro 160. Premios y reconocimientos de la comunidad universitaria, 2022	158

Docencia e innovación académica

CUADRO 1. Aspirantes admitidos Calendarios 2021A-2022B.

LICENCIATURA	CICLO 2021A		CICLO 2021B		CICLO 2022A		CICLO 2022B	
	ASPIRANTES	ADMITIDOS	ASPIRANTES	ADMITIDOS	ASPIRANTES	ADMITIDOS	ASPIRANTES	ADMITIDOS
Totales	5,764	2,833	7,713	2,851	5,068	2,889	6,711	2,925
Negocios Internacionales	1,148	456	1,521	456	934	464	1,359	470
Contaduría Pública	856	465	1,190	465	806	471	1,009	474
Administración	720	385	933	385	696	392	855	390
Mercadotecnia	708	299	994	299	663	303	851	312
Administración Financiera y Sistemas	562	244	834	245	582	248	863	261
Recursos Humanos	351	165	421	165	238	167	326	165
Turismo	223	165	319	172	190	174	273	176
Gestión de Negocios Gastronómicos	397	127	498	128	308	133	385	140
Relaciones Públicas y Comunicación	224	90	282	94	138	98	196	100
Ingeniería en Negocios	186	90	241	91	163	95	169	105
Economía	133	110	211	111	123	123	178	126
Tecnologías de la Información	123	104	115	104	112	106	149	110
Administración Gubernamental y Políticas Públicas	89	89	102	90	69	69	71	69
Gestión y Economía Ambiental	44	44	52	46	46	46	27	27

Fuente: Creación propia, a partir de la información publicada en la Coordinación General de Control Escolar, enero 2023

CUADRO 2. Matrícula de estudiantes por programa educativo y sexo 2022-2023

NIVEL EDUCATIVO / PROGRAMA EDUCATIVO	TOTAL		SEXO				TOTAL %
	ABS.	%	HOMBRES		MUJERES		
			ABS.	%	ABS.	%	
Total	22,468	100.00	10,005	44.53	12,463	55.47	100.00
LICENCIATURA	21,614	96.20	9,567	44.26	12,047	55.74	100.00
Administración	2,904	12.93	1,376	47.38	1,528	52.62	100.00
Administración Financiera y Sistemas	2,018	8.98	1,120	55.50	898	44.50	100.00
Administración Gubernamental y Políticas Públicas	528	2.35	290	54.92	238	45.08	100.00
Contaduría Pública	3,524	15.68	1,708	48.47	1,816	51.53	100.00
Economía	705	3.14	491	69.65	214	30.35	100.00
Gestión de Negocios Gastronómicos	960	4.27	323	33.65	637	66.35	100.00
Gestión y Economía Ambiental	318	1.42	122	38.36	196	61.64	100.00
Ingeniería en Negocios	610	2.71	314	51.48	296	48.52	100.00
Mercadotecnia	2,388	10.63	1,035	43.34	1,353	56.66	100.00
Negocios Internacionales	3,855	17.16	1,596	41.40	2,259	58.60	100.00
Recursos Humanos	1,205	5.36	213	17.68	992	82.32	100.00
Relaciones Públicas y Comunicación	676	3.01	181	26.78	495	73.22	100.00
Tecnologías de la información	673	3.00	523	77.71	150	22.29	100.00
Turismo	1,250	5.56	275	22.00	975	78.00	100.00
POSGRADO	854	3.80	438	51.29	416	48.71	100.00
Maestría	687	3.06	347	50.51	340	49.49	100.00
Administración de Negocios	163	0.73	90	55.21	73	44.79	100.00
Ciencia de los Datos	35	0.16	28	80.00	7	20.00	100.00
Dirección de Mercadotecnia	76	0.34	29	38.16	47	61.84	100.00
Economía	20	0.09	14	70.00	6	30.00	100.00

Fuente: Creación propia, a partir de la información publicada en la Coordinación General de Control Escolar, enero 2023

NIVEL EDUCATIVO / PROGRAMA EDUCATIVO	TOTAL		SEXO				TOTAL %
	ABS.	%	HOMBRES		MUJERES		
			ABS.	%	ABS.	%	
Educación Superior Internacional	14	0.06	3	21.43	11	78.57	100.00
Estudios Fiscales	64	0.28	40	62.50	24	37.50	100.00
Finanzas	94	0.42	45	47.87	49	52.13	100.00
Gestión de la Seguridad y Salud en el Trabajo	35	0.16	16	45.71	19	54.29	100.00
Gestión y Políticas de la Educación Superior	17	0.08	6	35.29	11	64.71	100.00
Innovación Social y Gestión del Bienestar	24	0.11	6	25.00	18	75.00	100.00
Negocios Internacionales	6	0.03	3	50.00	3	50.00	100.00
Negocios y Estudios Económicos	19	0.08	7	36.84	12	63.16	100.00
Políticas Públicas	19	0.08	9	47.37	10	52.63	100.00
Relaciones Económicas Internacionales y Cooperación	16	0.07	9	56.25	7	43.75	100.00
Resolución de Conflictos	24	0.11	7	29.17	17	70.83	100.00
Tecnologías de Información	30	0.13	22	73.33	8	26.67	100.00
Tecnologías para el Aprendizaje	31	0.14	13	41.94	18	58.06	100.00
Doctorado	167	0.74	91	54.49	76	45.51	100.00
Ciencias de la Administración	26	0.12	12	46.15	14	53.85	100.00
Estudios Económicos	17	0.08	8	47.06	9	52.94	100.00
Estudios Fiscales	25	0.11	20	80.00	5	20.00	100.00
Gestión de la Educación Superior	49	0.22	20	40.82	29	59.18	100.00
Innovación y Sustentabilidad en los Negocios	7	0.03	4	57.14	3	42.86	100.00
Políticas Públicas y Desarrollo	22	0.10	14	63.64	8	36.36	100.00
Tecnologías de Información	21	0.09	13	61.90	8	38.10	100.00

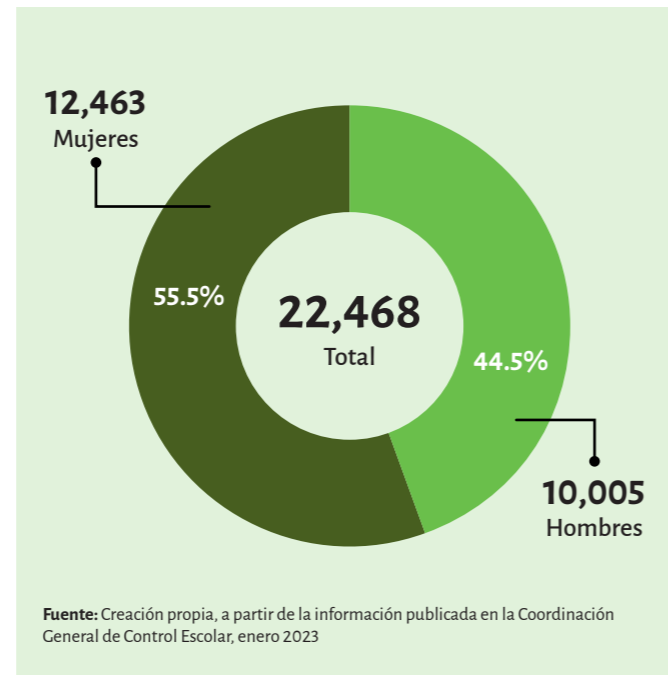
Fuente: Creación propia, a partir de la información publicada en la Coordinación General de Control Escolar, enero 2023

CUADRO 3. Evolución de matrícula, 2013-2022

CICLO ESCOLAR	ESTUDIANTES LICENCIATURA
2013-2014	17,348
2014-2015	17,768
2015-2016	17,715
2016-2017	17,594
2017-2018	18,366
2018-2019	19,610
2019-2020	20,267
2020-2021	21,746
2021-2022	22,530
2022-2023	22,468

Fuente: Secretaría Administrativa, Coordinación de Control Escolar. Corte a: diciembre 2022

GRÁFICO 2. Matrícula total por sexo, 2022



CUADRO 4. Evolución de matrícula de posgrado, 2017-2022

CICLO ESCOLAR	MAESTRÍA	DOCTORADO	TOTAL
2017-2018	810	143	953
2018-2019	804	173	977
2019-2020	785	163	948
2020-2021	777	171	948
2021-2022	761	175	936
2022-2023	687	167	854

Fuente: Secretaría Administrativa, Coordinación de Control Escolar. Corte a: diciembre 2022

GRÁFICO 1. Evolución de matrícula de pregrado, 2013-2022

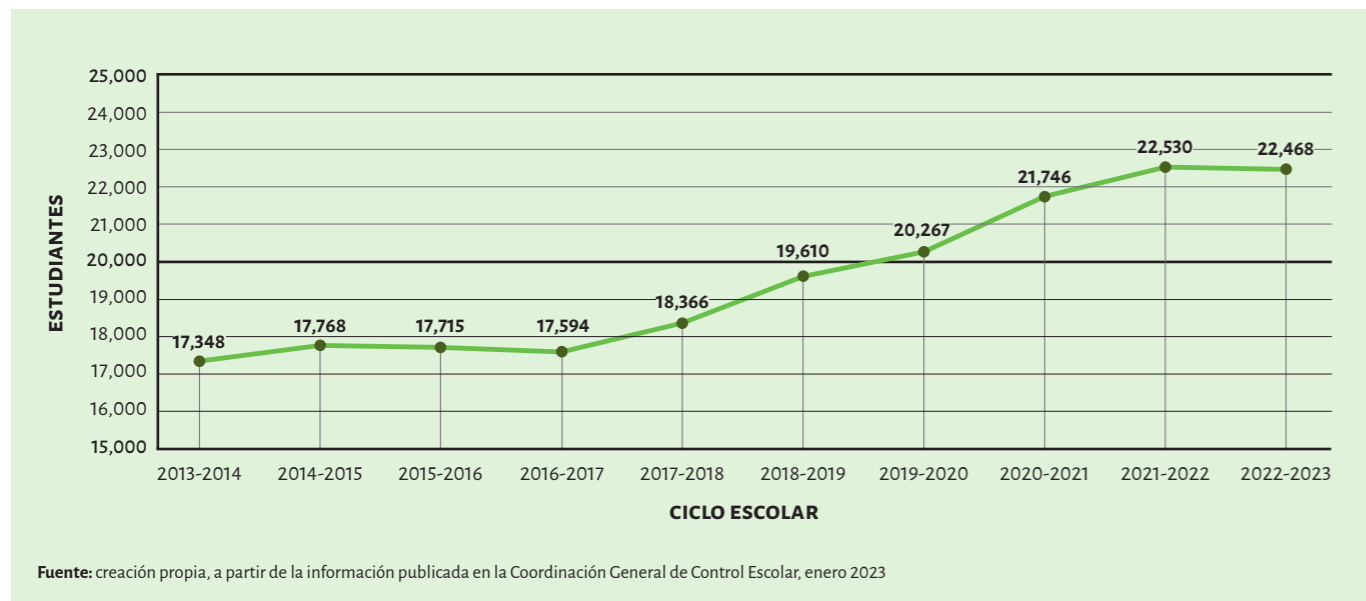
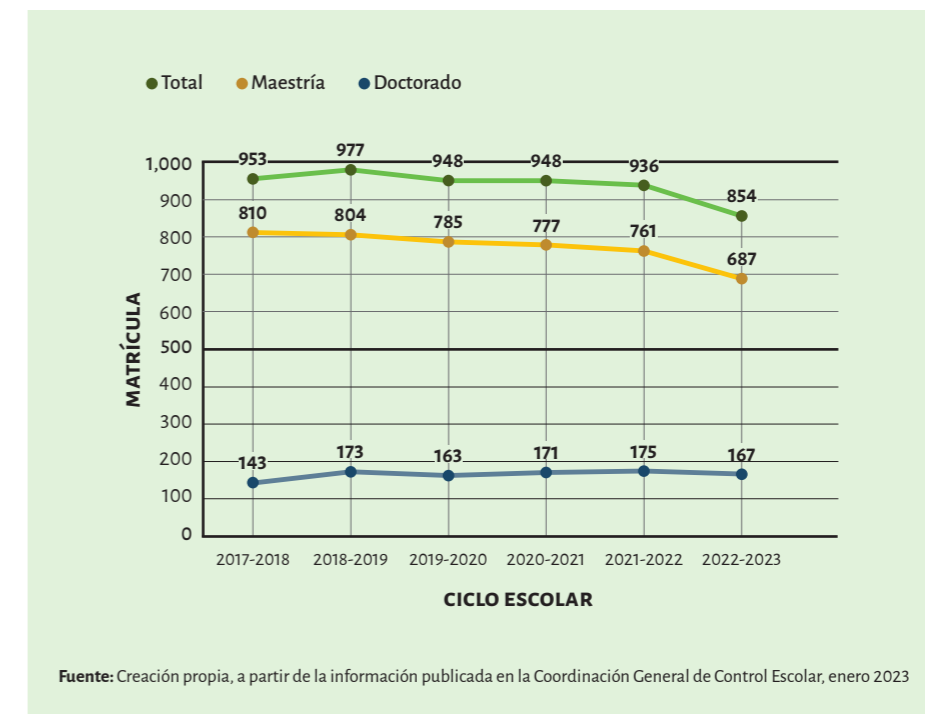


GRÁFICO 3. Evolución de matrícula de posgrado, 2017-2022



CUADRO 5. Matrícula de licenciatura por rango de edad, 2022-2023

LICENCIATURA	ESTUDIANTES					
	TOTAL	19 Y MENOS	20-24	25-29	30-34	35 Ó MÁS
Total	21,614	5,697	13,970	1,588	240	119
Administración	2,904	763	1,826	258	39	18
Administración Financiera y Sistemas	2,018	531	1,375	96	14	2
Administración Gubernamental y Políticas Públicas	528	97	333	72	19	7
Contaduría Pública	3,524	929	2,228	269	56	42
Economía	705	176	439	79	8	3
Gestión de Negocios Gastronómicos	960	272	615	59	8	6
Gestión y Economía Ambiental	318	71	205	29	10	3
Ingeniería en Negocios	610	197	378	29	3	3
Mercadotecnia	2,388	651	1,550	163	17	7
Negocios Internacionales	3,855	1,081	2,537	212	20	5
Recursos Humanos	1,205	258	822	104	15	6
Relaciones Públicas y Comunicación	676	188	453	30	1	4
Tecnologías de la Información	673	160	406	82	16	9
Turismo	1,250	323	803	106	14	4

Fuente: Secretaría Administrativa, Coordinación de Control Escolar. Corte a: febrero 2023

GRÁFICO 4. Matrícula de licenciatura por rango de edad, 2022-2023

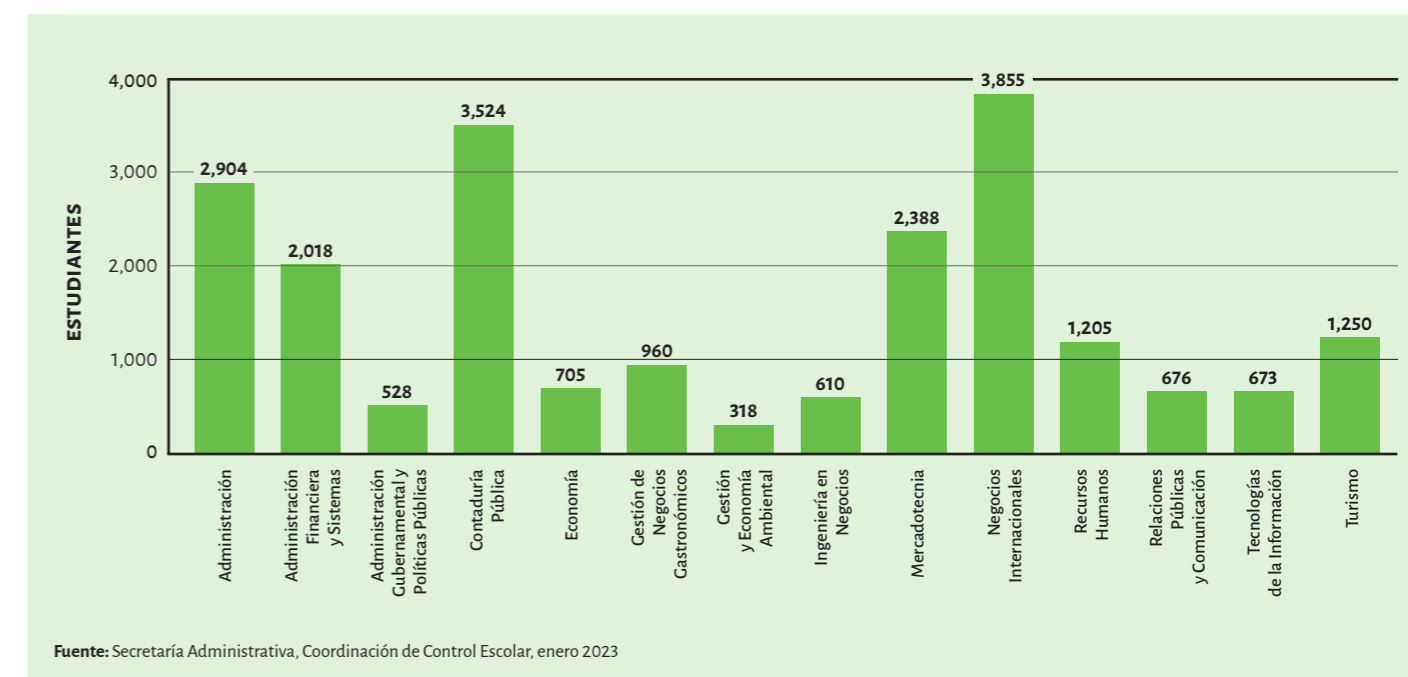
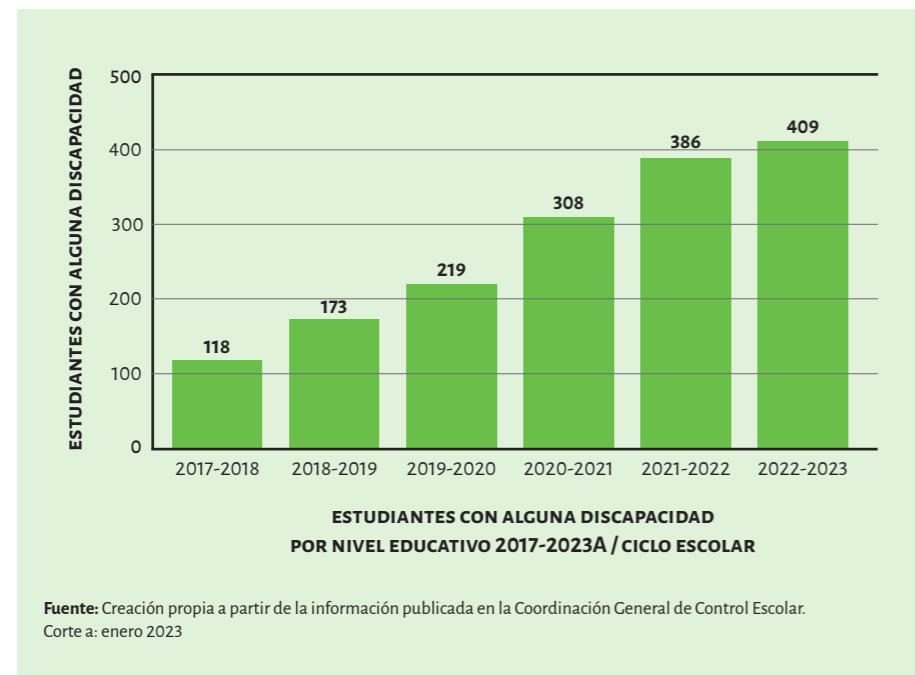


GRÁFICO 5. Estudiantes con alguna discapacidad por nivel educativo 2017-2023



CUADRO 7. Estudiantes con alguna discapacidad por nivel educativo 2017-2023

CICLO ESCOLAR	TOTAL	NIVEL EDUCATIVO		
		LICENCIATURA	MAESTRÍA	DOCTORADO
2017-2018	118	108	10	-
2018-2019	173	162	11	-
2019-2020	219	206	12	1
2020-2021	308	296	12	-
2021-2022	386	376	8	2
2022-2023	409	402	4	3

Fuente: Coordinación General de Control Escolar. Corte a: enero 2023

CUADRO 8. Atención a la demanda de licenciatura, 2017-2022

AÑO	ASPIRANTES	ADMITIDOS	% DE ADMISIÓN
2017	11,914	5,160	43.31
2018	12,592	5,163	41.00
2019	13,340	5,355	40.14
2020	14,097	5,539	39.29
2021	13,477	5,684	42.18
2022	11,779	5,814	49.36

Fuente: Secretaría Administrativa, Coordinación de Control Escolar. Corte a: enero 2023

CUADRO 6. Matrícula de estudiantes extranjeros por programa educativo, 2022

NIVEL EDUCATIVO / PROGRAMA EDUCATIVO	ESTUDIANTES		
	ABS.	% TOTAL	% NIVEL EDUCATIVO
Total	152	221.71	-
LICENCIATURA	119	78.29	100.00
Administración	2	1.32	1.68
Administración Financiera y Sistemas	5	3.29	4.20
Administración Gubernamental y Políticas Públicas	4	2.63	3.36
Contaduría Pública	9	5.92	7.56
Economía	18	11.84	15.13
Gestión de Negocios Gastronómicos	0	-	-
Gestión y Economía Ambiental	1	0.66	0.84
Ingeniería en Negocios	0	-	-
Mercadotecnia	6	3.95	5.04
Negocios Internacionales	48	31.58	40.34
Recursos Humanos	1	0.66	0.84
Relaciones Públicas y Comunicación	4	2.63	3.36
Tecnologías de la Información	1	0.66	0.84
Turismo	20	13.16	16.81
POSGRADO	33	21.71	100.00
Maestría	33	21.71	100.00
Administración de Negocios	7	4.61	21.21
Ciencia de los Datos	1	0.66	3.03
Dirección de Mercadotecnia	4	2.63	12.12
Economía	6	3.95	18.18

Fuente: Secretaría Académica, CUCEA Global. Corte a: enero 2023

NIVEL EDUCATIVO / PROGRAMA EDUCATIVO	ESTUDIANTES		
	ABS.	% TOTAL	% NIVEL EDUCATIVO
Educación Superior Internacional	0	-	0
Estudios Fiscales	0	-	0
Finanzas	1	0.66	3.03
Gestión de la Seguridad y Salud en el Trabajo	0	-	0
Gestión y Políticas de la Educación Superior	0	-	0
Innovación Social y Gestión del Bienestar	0	-	0
Negocios Internacionales	5	3.29	15.15
Negocios y Estudios Económicos	1	0.66	3.03
Políticas Públicas	2	1.32	6.06
Relaciones Económicas Internacionales y Cooperación	6	3.95	18.18
Resolución de Conflictos	0	-	0
Tecnologías de Información	0	-	0
Tecnologías para el Aprendizaje	0	-	0
Doctorado	0	-	0
Ciencias de la Administración	0	-	0
Estudios Económicos	0	-	0
Estudios Fiscales	0	-	0
Gestión de la Educación Superior	0	-	0
Innovación y Sustentabilidad en los Negocios	0	-	0
Políticas Públicas y Desarrollo	0	-	0
Tecnologías de Información	0	-	0

Fuente: Secretaría Académica, CUCEA Global. Corte a: enero 2023

CUADRO 9. Atención a la demanda de licenciatura por carrera, periodo 2022-2023A

CICLO ESCOLAR / LICENCIATURA	ASPIRANTES	ADMITIDOS	No ADMITIDOS	CUPO	% ADMISIÓN	PUNTAJE MÍNIMO
2023-A	4,626	2,889	1,737	2,889		
Administración	576	392	184	392	68.06	122.9100
Administración Financiera y Sistemas	551	250	301	250	45.37	147.2633
Administración Gubernamental y Políticas Públicas	57	57	0	57	100.00	94.8567
Contaduría Pública	705	478	227	478	67.80	126.9700
Economía	94	94	0	94	100.00	97.6133
Gestión de Negocios Gastronómicos	315	134	181	134	42.54	135.2867
Gestión y Economía Ambiental	52	50	2	50	96.15	117.1033
Ingeniería en Negocios	122	100	22	100	81.97	122.9167
Mercadotecnia	505	307	198	307	60.79	129.5000
Negocios Internacionales	933	470	463	470	50.38	134.4567
Recursos Humanos	225	167	58	167	74.22	114.7500
Relaciones Públicas y Comunicación	158	100	58	100	63.29	125.8800
Tecnologías de la Información	132	114	18	114	86.36	110.5433
Turismo	201	176	25	176	87.56	109.4233
2022-B	6,711	2,925	3,786	2,948		
Administración	855	390	465	390	45.61	136.1133
Administración Financiera y Sistemas	863	261	602	261	30.24	155.1667
Administración Gubernamental y Políticas Públicas	71	69	2	69	97.18	101.0400
Contaduría Pública	1,009	474	535	474	46.98	142.3167
Economía	178	126	52	126	70.79	131.3767
Gestión de Negocios Gastronómicos	385	140	245	140	36.36	143.7800

Fuente: Secretaría Administrativa, Coordinación de Control Escolar. Corte a: febrero 2023

CICLO ESCOLAR / LICENCIATURA	ASPIRANTES	ADMITIDOS	No ADMITIDOS	CUPO	% ADMISIÓN	PUNTAJE MÍNIMO
Gestión y Economía Ambiental	27	27	0	50	100.00	106.0367
Ingeniería en Negocios	169	105	64	105	62.13	136.8333
Mercadotecnia	851	312	539	312	36.66	142.9500
Negocios Internacionales	1,359	470	889	470	34.58	146.7867
Recursos Humanos	326	165	161	165	50.61	127.5000
Relaciones Públicas y Comunicación	196	100	96	100	51.02	137.5800
Tecnologías de la Información	149	110	39	110	73.83	126.0000
Turismo	273	176	97	176	64.47	126.3000
2022-A	5,068	2,889	2,179	2,889		
Administración	696	392	304	392	56.32	129.9067
Administración Financiera y Sistemas	582	248	334	248	42.61	147.333
Administración Gubernamental y Políticas Públicas	69	69	0	69	100.00	96.8300
Contaduría Pública	806	471	335	471	58.44	132.6467
Economía	123	123	0	123	100.00	99.8267
Gestión de Negocios Gastronómicos	308	133	175	133	43.18	137.2467
Gestión y Economía Ambiental	46	46	0	46	100.00	101.7500
Ingeniería en Negocios	163	95	68	95	58.28	137.7133
Mercadotecnia	663	303	360	303	45.70	137.7033
Negocios Internacionales	934	464	470	464	49.68	137.8567
Recursos Humanos	238	167	71	167	70.17	117.5433
Relaciones Públicas y Comunicación	138	98	40	98	71.01	125.0133
Tecnologías de la Información	112	106	6	106	94.64	106.9167
Turismo	190	174	16	174	91.58	109.0100

Fuente: Secretaría Administrativa, Coordinación de Control Escolar. Corte a: febrero 2023

CUADRO 10. Participantes de educación continua por programa y sexo, 2022

ENTIDAD UNIVERSITARIA / MODALIDAD / ACTIVIDAD	TOTAL	HOMBRES	MUJERES
TOTAL	2,439	929	1,215
EN LÍNEA	654	183	358
Alternativas para el diseño de salario emocional	5	2	3
Cómo manejar conversaciones difíciles	3	1	2
Creación y Desarrollo de Negocios	35	10	25
Curso de actualización en Finanzas y Administración Financiera y Sistemas	12	6	6
Curso Global Teórico Práctico de Administración	67	20	47
Curso Jornada de Actualización en Materia de Propiedad Intelectual INTELECTUAL	37	N.D	N.D
Curso Taller en Formación en Ventas de los Servicios Turísticos	18	5	13
Curso Taller Estilo de Referencias APA 7ma. Edición	15	N.D	N.D
Diagnóstico de necesidades de aprendizaje organizacional	6	2	4
Diplomado de Negocios Internacionales	57	11	46
Diplomado de Procesos de Cumplimiento Ambiental Voluntario	68	26	42
Diplomado en Estrategias Mercadotécnicas y Ventas	99	34	65
Diplomado en Gestión del Emprendimiento de Negocios Gastronómicos	8	2	6
Diplomado en Impuestos y Planeación Fiscal Empresarial	19	5	14
Diplomado en Impuestos y su Aplicación Contable	14	5	9
Diplomado en Métodos Alternos de Impartición de Justicia	35	N.D	N.D
Diplomado en Organización de Congresos y Convenciones	16	3	13
Diplomado Gestión de la Responsabilidad Social Empresarial	26	N.D	N.D
Diplomado Métodos Cuantitativos para el Análisis Financiero	12	5	7
Diplomado Métodos Cuantitativos y Súper Cómputo Aplicado a Analítica de Datos	4	3	1
Diseño de plan de carrera y profesional	8	3	5
Diseño de un onboarding con enfoque al bienestar	4	2	2
Diseño Instruccional para plataformas virtuales (Moodle)	8	3	5
Evaluación del desempeño por competencias	10	4	6
Gestión del mobbing	5	2	3
Liderazgo inclusivo	4	2	2
Modelos de Diseño Instruccional	41	19	22

Fuente: Secretaría Académica, Divisiones. Corte a: enero 2023

ENTIDAD UNIVERSITARIA / MODALIDAD / ACTIVIDAD	TOTAL	HOMBRES	MUJERES
MRP Mapa de resultados del puesto	5	2	3
Reclutamiento 4.0	6	2	4
Sistemas de Información	4	3	1
Técnicas de sándwich de retroalimentación empática y efectiva	3	1	2
PRESENCIAL	834	366	304
Ciclo de Conferencias XII, El Derecho en las Ciencias Económico Administrativas. Gobierno, Derecho y Nuevas Tecnologías	113	N.D	N.D
Curso Código de Conducta de la Universidad de Guadalajara y su aplicabilidad	35	N.D	N.D
Curso Seminario Mesoamérica y el Caribe: biomas en disrupción, organizado por la Academia de Economía Ambiental, la Sociedad Mesoamericana y del Caribe de Economía Ecológica	16	N.D	N.D
Introducción a las Bases de Datos	15	2	13
Métodos de Evaluación y valoración económica ambiental	37	20	17
Seminario "International Trade"	17	7	10
Taller Análisis estadístico descriptivo con Excel	11	7	4
Taller Análisis fundamental en Excel	21	10	11
Taller Análisis técnico teoría DOW	26	14	12
Taller Analítica de datos básica utilizando R o Python	18	9	9
Taller Automatizando tus tareas con Microsoft Excel	17	11	6
Taller Cloud Computing con Scratch	16	13	3
Taller Construye un cohete experimental y lánzalo (Building a Space Rocket)	50	28	22
Taller Consultor empresarial por un día	16	4	12
Taller Desarrollo de identidad con herramientas de Software libre	15	5	10
Taller Desarrollo de proyectos STEAM	12	4	8
Taller Desarrollo de Software con Scrum	13	10	3
Taller Diseño de aplicaciones inteligentes en Excel para negocios	17	11	6
Taller El costeo de un producto y su billete de materiales (BOM)	20	8	12
Taller Excel Intermedio: anidar y anidar	17	12	5
Taller Finanzas personales con planeación para el retiro	23	12	11
Taller Fotografía y vídeo para redes sociales con celular	19	3	16

Fuente: Secretaría Académica, Divisiones. Corte a: enero 2023

ENTIDAD UNIVERSITARIA / MODALIDAD / ACTIVIDAD	TOTAL	HOMBRES	MUJERES
Taller Generando ideas para la solución de problemas (Metodología STEAM)	16	8	8
Taller Hackeando al Hacker, como ser menos propenso a ataques en internet	20	16	4
Taller Interfaces de comunicación usando Dialog Flow: Inteligencia Artificial	18	10	8
Taller Introducción a la programación con Python	11	5	6
Taller La prevención del Lavado de Dinero y el papel del contador	16	9	7
Taller Macros y Formularios	15	10	5
Taller Métodos cuantitativos de valoración de acciones	20	9	11
Taller Power BI 101	21	16	5
Taller Programa de certificaciones academia FORTINET (taller de inducción)	17	14	3
Taller Programación con Python	22	18	4
Taller Programación de aplicaciones móviles con App Inventor	24	11	13
Taller Sistemas humanos en la empresa	16	10	6
Taller Un Acercamiento al razonamiento con R	18	9	9
Taller Valuación de Empresas para idea de Inversión	20	14	6
Taller Vídeo y guión educativo	18	7	11
Taller Visualización y análisis de datos para ventas y MKT con Cognos Analytics	18	10	8
MIXTA	951	380	553
Academic writing for professors proinnova	1	1	0
Aprende a comer sano	1	1	0
Aprendizaje activo en el uso de herramientas digitales en la investigación	17	11	6
Certificación ec0217.01 impartición de cursos de formación de capital humano	1	0	1
Content and language integrated learning flip, english key	1	0	1
Cuidados de la salud mental en el contexto universitario	1	1	0
Cuidados de la salud mental en el contexto universitario, del programa de formación para la innovación docente	1	0	1
Curso / taller derechos humanos y cultura de la paz	2	1	1
Curso básico de derechos humanos	1	1	0
Curso de certificación de la enseñanza del emprendimiento ec1409	3	1	2
Curso de certificación sobre consultoría general ec0249	1	0	1
Curso design thinking for innovation/courseera/university of virginia	1	0	1
Curso fundamentos de programación	1	0	1
Curso mx creación de contenidos digitales en el entorno educativo	1	0	1
Curso Taller Aprendizaje Basado en Proyectos y Diseño Universal de Planeación DU	18	N.D	N.D

Fuente: Secretaría Académica, Divisiones. Corte a: enero 2023

ENTIDAD UNIVERSITARIA / MODALIDAD / ACTIVIDAD	TOTAL	HOMBRES	MUJERES
Curso-Taller Aprendizaje Activo en el uso de herramientas digitales	20	8	12
Curso-taller de herramientas de comunicación asertiva en el trabajo	1	0	1
Curso: planifica y gestiona estrategias en rrss	2	1	1
Diplomado en Ciencias Económicas	39	22	17
Diplomado en innovación turística	1	1	0
Diplomado en protocolos de investigación	1	0	1
Diplomado Normas Universitarias: Mecanismos para la erradicación de actos de violencia	140	56	84
Diplomado: turismo, espacios y culturas en transformación	1	0	1
Encuentro internacional de instrumentos cibernéticos para la sustentabilidad y la democracia.	45	15	30
Encuentro internacional de instrumentos cibernéticos para la sustentabilidad y la democracia.	35	10	25
Entornos Educativos Innovadores	80	36	44
Estrategias educativas para la atención de estudiantes neuro diversos en el contexto universitario	1	1	0
Estrategias Empresariales del Castillo de Tequila	64	29	35
Estrategias para promover la Argumentación en ensayos académicos	9	2	7
Estrategias Pedagógicas y Tecnológicas para la enseñanza de la Metodología de la Investigación	20	8	12
Historia del arte: del arte prehistórico al renacimiento	1	1	0
Internacionalización de la educación superior en tiempos de covid proinnova	1	0	1
Jornada de inducción para profesores/as de los servicios que apoyan a la tutoría universitaria en cucea	2	0	2
Masculinidades positivas	1	1	0
Módulo I tutoría de inducción proinnova	3	0	3
Módulo II tutoría de trayectoria proinnova	1	0	1
Propiedad Intelectual y Compliance	283	108	175
Segundo congreso internacional de neuropsicología en educación	1	0	1
Seminario internacional permanente penta gobernanza y territorio sostenible	24	9	15
Taller Diseño Instruccional en el Aprendizaje Activo	44	23	21
Tecnologías 4.0 proinnova marketing digital plai Jalisco	1	1	0
Tendencias en Administración y Comunicación	75	28	47
Uso de la plataforma moodle	2	1	1
Verb tenses and passives (courseera) conjunctions, connectives and adverb clauses (courseera) none clauses and conditionals (courseera)	1	1	0
Workshop Online: Cómo crear equipos de trabajo autogestionados.	1	1	0

Fuente: Secretaría Académica, Divisiones. Corte a: enero 2023

CUADRO 11. Programas educativos con Reconocimiento de Validez Oficial de Estudios 2022

INSTITUCIÓN	PLANTEL	LICENCIATURA	VIGENCIA
Lamar Mexicana, A.C.	Guadalupe Zuno	Administración	2025-A
Lamar Mexicana, A.C.	Guadalupe Zuno	Negocios Internacionales	2025-A
Lamar Mexicana, A.C.	Guadalupe Zuno	Mercadotecnia	2025-A
Lamar Mexicana, A.C.	Guadalupe Zuno	Contaduría Pública	2025-A
Centro Universitario UTEG, S.C.	Campus	Administración	2025-A
Centro Universitario UTEG, S.C.	Campus	Contaduría Pública	2025-A
Centro Universitario UTEG, S.C.	Parres Arias	Administración	2025-A
Centro Universitario UTEG, S.C.	Parres Arias	Contaduría Pública	2025-A
Recab de México, A.C.	Único	Administración	2025-A
Centro Universitario UNE, A.C	Centro	Administración	2025-A
Centro Universitario UNE, A.C	Centro	Mercadotecnia	2025-A
Centro Universitario UNE, A.C.	Centro	Negocios Internacionales	2025-A
Centro Universitario UNE, A.C	Vallarta	Turismo	2025-A
Centro Universitario UNE, A.C.	Torre Quetzal	Administración	2025-A
Centro Universitario UNE, A.C	Torre Quetzal	Contaduría Pública	2025-A
Centro Universitario UNE, A.C	Torre Quetzal	Negocios Internacionales	2025-A
Centro Universitario UNE, A.C	Torre Quetzal	Mercadotecnia	2025-A
Servicio de Educación Superior en Jalisco, A.C	Único	Administración	2025-A
Servicio de Educación Superior en Jalisco, A.C.	Único	Contaduría Pública	2025-A
Servicio de Educación Superior en Jalisco, A.C.	Único	Negocios Internacionales	2025-A
Centro Universitario UTEG, S.C.	Tlajomulco	Administración	2025-B
Centro Universitario UTEG, S.C.	Tlajomulco	Contaduría Pública	2025-B

Fuente: Secretaría Administrativa, Unidad de Enseñanza Incorporada. Corte a: enero 2023

CUADRO 12. Matrícula, egresados y titulados por programa educativo de IREVOE 2019-2022

LICENCIATURA	CICLO A		CICLO B	
	ESTUDIANTES	EGRESADOS	ESTUDIANTES	EGRESADOS
2019				
Total	2,456	186	2,792	20
Administración	993	98	1,040	7
Contaduría Pública	860	71	967	8
Mercadotecnia	93	12	91	0
Negocios Internacionales	426	4	599	5
Turismo	84	1	95	0
2020				
Total	2,497	29	2,286	29
Administración	909	10	835	12
Contaduría Pública	858	14	809	11
Mercadotecnia	103	0	88	1
Negocios Internacionales	569	5	486	5
Turismo	58	0	68	0
2021				
Total	1,834	0	2,177	22
Administración	725	0	856	14
Contaduría Pública	650	0	769	3
Mercadotecnia	74	0	84	1
Negocios Internacionales	336	0	406	4
Turismo	49	0	62	0
2022				
Total	2,110	214	2,080	51
Administración	839	98	858	11
Contaduría Pública	723	78	716	9
Mercadotecnia	68	3	64	0
Negocios Internacionales	419	34	408	31
Turismo	61	1	34	0

Fuente: Secretaría Administrativa, Unidad de Enseñanza Incorporada. Corte a: enero 2023

CUADRO 13. Matrícula de posgrados por rango de edad, 2022-2023

NIVEL EDUCATIVO / PROGRAMA EDUCATIVO	ESTUDIANTES					
	TOTAL	25 O MENOS	26-29	30-34	35-39	40 O MÁS
Posgrado	854	55	325	224	117	133
MAESTRÍA	687	55	298	187	83	64
Administración de Negocios	163	10	70	44	20	19
Ciencia de los Datos	35	2	17	11	2	3
Dirección de Mercadotecnia	76	4	42	17	7	6
Economía	20	7	11	2	0	0
Educación Superior Internacional	14	1	4	5	1	3
Estudios Fiscales	64	7	22	23	7	5
Finanzas	94	11	33	26	18	6
Gestión de la Seguridad y Salud en el Trabajo	35	0	16	14	2	3
Gestión y Políticas de la Educación Superior	17	1	5	6	2	3
Innovación Social y Gestión del Bienestar	24	1	10	6	3	4
Negocios Internacionales	6	0	2	4	0	0
Negocios y Estudios Económicos	19	2	13	3	1	0
Políticas Públicas	19	2	7	4	4	2
Relaciones Económicas Internacionales y Cooperación	16	1	10	2	1	2
Resolución de Conflictos	24	1	13	1	5	4
Tecnologías de Información	30	3	12	8	4	3
Tecnologías para el Aprendizaje	31	2	11	11	6	1
DOCTORADO	167	0	27	37	34	69
Ciencias de la Administración	26	0	2	11	4	9
Estudios Económicos	17	0	5	2	5	5
Estudios Fiscales	25	0	7	6	2	10
Gestión de la Educación Superior	49	0	6	9	12	22
Innovación y Sustentabilidad en los Negocios	7	0	1	0	1	5
Políticas Públicas y Desarrollo	22	0	3	9	6	4
Tecnologías de Información	21	0	3	0	4	14

Fuente: Secretaría Administrativa, Coordinación de Control Escolar. Corte a: enero 2023

CUADRO 14. Programas educativos de licenciatura con acreditación nacional en el CUCEA, 2022

LICENCIATURA	AÑO DE CREACIÓN	ACTUALIZACIÓN	ORGANISMO ACREDITADOR	VIGENCIA	ESTUDIANTES
Administración	1996	2012	CACECA	2024	2,904
Administración Financiera y Sistemas	1997	2012	CACECA	2024	2,018
Administración Governamental y Políticas Públicas	2012	2012	CONACE	2026	528
Contaduría Pública	1996	2012	CACECA	2024	3,524
Economía	1996	2012	CONACE	2027	705
Gestión de Negocios Gastronómicos	2017	-	No evaluable	-	-
Gestión y Economía Ambiental	2009	2012	CONACE	2026	318
Ingeniería en Negocios	2019	-	No evaluable	-	-
Mercadotecnia	1996	2012	CACECA	2024	2,388
Negocios Internacionales	1996	2012	CACECA	2024	3,855
Recursos Humanos	1996	2012	CACECA	2024	1,205
Relaciones Públicas y Comunicación	2017	-	No evaluable	-	-
Tecnologías de la Información	2012	2012	CACECA	2025	673
Turismo	1996	2012	CONAET / OMT INTERNACIONAL - EN RED	2026 / Vigente	1,250

Fuente: Secretaría Académica. Corte a: febrero 2023

CUADRO 15. Materias ofertadas por modalidad, calendarios 2022A y 2022B

ENTIDAD UNIVERSITARIA	CALENDARIO / MODALIDAD									
	2022A					2022B				
	TOTAL	VIRTUAL	HYFLEX	PRESENCIAL ENRIQUECIDA	MIXTA	TOTAL	VIRTUAL	HYFLEX	PRESENCIAL ENRIQUECIDA	MIXTA
Totales	868	88	0	281	499	872	72	222	136	442
Pregrado	610	13	0	146	451	622	26	18	136	442
Posgrado	258	75	0	135	48	250	46	204	0	0

Fuente: Secretaría Académica. Corte a: febrero 2023

CUADRO 16. Matrícula de posgrado por programa educativo y sexo, 2022

NIVEL EDUCATIVO / PROGRAMA EDUCATIVO	TOTAL		% POR NIVEL	SEXO			
	ABS.	% TOTAL		HOMBRES		MUJERES	
				ABS.	%	ABS.	%
Posgrado	833	100.00		437	52.46	396	47.54
MAESTRÍA	657	78.87	100.00	338	51.45	319	48.55
Administración de Negocios	161	19.33	24.51	89	55.28	72	44.72
Ciencia de los Datos	32	3.84	4.87	25	78.13	7	21.88
Dirección de Mercadotecnia	64	7.68	9.74	25	39.06	39	60.94
Economía	19	2.28	2.89	14	73.68	5	26.32
Educación Superior Internacional	10	1.20	1.52	1	10.00	9	90.00
Estudios Fiscales	59	7.08	8.98	35	59.32	24	40.68
Finanzas	95	11.40	14.46	53	55.79	42	44.21
Gestión de la Seguridad y Salud en el Trabajo	34	4.08	5.18	15	44.12	19	55.88
Gestión y Políticas de la Educación Superior	14	1.68	2.13	6	42.86	8	57.14
Innovación Social y Gestión del Bienestar	24	2.88	3.65	6	25.00	18	75.00
Negocios Internacionales	5	0.60	0.76	2	40.00	3	60.00
Negocios y Estudios Económicos	19	2.28	2.89	7	36.84	12	63.16
Políticas Públicas	19	2.28	2.89	8	42.11	11	57.89
Relaciones Económicas Internacionales y Cooperación	15	1.80	2.28	9	60.00	6	40.00
Resolución de Conflictos	25	3.00	3.81	8	32.00	17	68.00
Tecnologías de Información	32	3.84	4.87	23	71.88	9	28.13
Tecnologías para el Aprendizaje	30	3.60	4.57	12	40.00	18	60.00
DOCTORADO	176	21.13	100.00	99	56.25	77	43.75
Ciencias de la Administración	26	3.12	14.77	12	46.15	14	53.85
Estudios Económicos	17	2.04	9.66	8	47.06	9	52.94
Estudios Fiscales	25	3.00	14.20	20	80.00	5	20.00
Gestión de la Educación Superior	45	5.40	25.57	19	42.22	26	57.78
Innovación y Sustentabilidad en los Negocios	7	0.84	3.98	4	57.14	3	42.86
Políticas Públicas y Desarrollo	21	2.52	11.93	13	61.90	8	38.10
Tecnologías de Información	35	4.20	19.89	23	65.71	12	34.29

Fuente: Secretaría Académica, Coordinación de Posgrado. Corte a: enero 2023

CUADRO 17. Programas educativos de posgrados con reconocimiento del Sistema Nacional de Posgrados de Calidad, 2022

NIVEL EDUCATIVO / PROGRAMA EDUCATIVO	AÑO DE CREACIÓN	ACTUALIZACIÓN	NIVEL EN EL SNP	VIGENCIA
MAESTRÍA				
Administración de Negocios	2006	2019	Consolidado	2020-2025
Ciencia de los Datos	2019	2019	-	-
Dirección de Mercadotecnia	2006	2019	Consolidado	2020-2023
Economía	1999	2020	Consolidado	2020-2025
Educación Superior Internacional	2018	2018	Reciente Creación	SNP 2022-2023
Estudios Fiscales	2018	2018	-	-
Finanzas	2018	2018	Reciente Creación	2019-2023
Gestión de la Seguridad y Salud en el Trabajo	2015	2015	En Desarrollo	2020-2023
Gestión y Políticas de la Educación Superior	2006	2020	Consolidado	2020-2023
Innovación Social y Gestión del Bienestar	2018	2018	Reciente Creación	SNP 2022-2023
Negocios Internacionales	2015	2015	En Desarrollo	2020-2023
Negocios y Estudios Económicos	1996	2018	Consolidado	2021-2023
Políticas Públicas	2012	2023	En Desarrollo	2020-2023
Relaciones Económicas Internacionales y Cooperación	2006	2020	En Desarrollo	SNP 2022-2023
Resolución de Conflictos	2019	2019	Reciente Creación	2020-2023
Tecnologías de Información	2013	2013	En Desarrollo	2019-2023
Tecnologías para el Aprendizaje	2006	2021	En Desarrollo	SNP 2022-2023
DOCTORADO				
Ciencias de la Administración	2022	2022	Reciente Creación	SNP 2022-2023
Estudios Económicos	2014	2014	En Desarrollo	2020-2025
Estudios Fiscales	2012	2014	Reciente Creación	SNP 2022-2023
Gestión de la Educación Superior	2011	2011	Consolidado	2020-2025
Políticas Públicas y Desarrollo	2014	2014	En Desarrollo	2020-2023
Tecnologías de Información	2006	2006	En Desarrollo	2021-2024

Fuente: Secretaría Académica, Coordinación de Posgrado. Corte a: enero 2023

CUADRO 18. Posición de las maestrías en rankings, 2022

MAESTRÍA	POSICIÓN			
	AMÉRICA LATINA	IES NACIONALES	IES PÚBLICAS	AÑOS EN EL RANKING
Administración de Negocios	15	5	1	4
Dirección de Mercadotecnia	7	2	1	2
Economía	20	3	1	4
Tecnologías de Información	13	4	3	4

Fuente: Secretaría Académica, Coordinación de Posgrado. Corte a: enero 2023

CUADRO 19. Estudiantes registrados en la base del Programa Institucional Plataforma de Inclusión y Equidad que presentan alguna discapacidad 2022.

TIPO DE DISCAPACIDAD	ESTUDIANTES
Total	100
Motriz	27
Sordera	19
Condición psiquiátrica	22
Adquirida Trauma o accidente	13
Ceguera (parcial o total)	19

Fuente: Secretaría Académica, Programa Plataforma de Inclusión y Equidad. Corte a: enero 2023

CUADRO 20. Histórico de estudiantes becarios por entidad universitaria y sexo, 2017-2022

ENTIDAD UNIVERSITARIA	AÑO / SEXO								
	2017			2018			2019		
	TOTAL	HOMBRES	MUJERES	TOTAL	HOMBRES	MUJERES	TOTAL	HOMBRES	MUJERES
TOTAL	9	7	2	24	15	9	19	11	8
Pregrado	0	0	0	0	0	0	0	0	0
Posgrado	9	7	2	24	15	9	19	11	8

ENTIDAD UNIVERSITARIA	AÑO / SEXO								
	2020			2021			2022		
	TOTAL	HOMBRES	MUJERES	TOTAL	HOMBRES	MUJERES	TOTAL	HOMBRES	MUJERES
TOTAL	10	5	5	2	2	0	513	191	322
Pregrado	0	0	0	0	0	0	512	190	322
Posgrado	10	5	5	2	2	0	1	1	0

Fuente: Secretaría Académica, Coordinación de Posgrado. Corte: enero 2023

CUADRO 21. Estudiantes beneficiarios en diferentes becas, apoyos y programas en CUCEA por sexo, 2022

NOMBRE DE LA BECA, APOYO O PROGRAMA	TOTAL	ESTUDIANTES		PERIODICIDAD DE LA CONVOCATORIA	TIPO	MONTO (PESOS CORRIENTES)	ORIGEN
		HOMBRES	MUJERES				
TOTAL	512	190	322			10,903,950.00	
Programa de Estímulos Económicos a Estudiantes Sobresalientes	52	12	40	Anual	Económico	2,210,000.00	UdG
Jóvenes Escribiendo el Futuro	290	117	173	Semestral	Económico	3,714,200.00	Federal
Programa de Estímulos Económicos a Estudiantes con Discapacidad	12	9	3	Semestral	Económico	72,000.00	UdG
Programa de Estímulos Económicos a Estudiantes Indígenas	3	0	3	Semestral	Económico	18,000.00	UdG
Apoyo a Madres Mexicanas Jefas de Familia para Fortalecer su Desarrollo Profesional	2	0	2	Anual	Económico	24,000.00	Conacyt
Becario i	153	52	101	Anual	Económico	4,865,750.00	CUCEA

Fuente: Secretaría Académica, Coordinación de Extensión. Corte a: enero 2023

CUADRO 22. Becas otorgadas por programas de Inclusión y Equidad 2022

BECAS DE EDUCACIÓN SUPERIOR INCLUSIVA	TOTAL	HOMBRES	MUJERES
TOTAL	186	62	124
Apoyo a padres y madres estudiantes	57	12	45
Apoyo para servicio de internet	129	50	79

Fuente: Secretaría Académica, Programa Plataforma de Inclusión y Equidad. Corte a: enero 2023

CUADRO 23. Becas otorgadas por la Coordinación General de Extensión 2022

ESTUDIANTES BENEFICIADOS	TOTAL	HOMBRES	MUJERES
TOTAL	15	9	6
Con discapacidad	12	9	3
Indígenas	3	0	3

Fuente: Secretaría Académica, Coordinación de Extensión. Corte a: enero 2023

CUADRO 24. Becas otorgadas por programas de estímulos 2022

PROGRAMA	TOTAL	HOMBRES	MUJERES
TOTAL	205	64	141
Estímulos Económicos a Estudiantes Sobresalientes	52	12	40
Becario I	153	52	101

Fuente: Secretaría Académica, Coordinación de Extensión. Corte a: enero 2023

CUADRO 25. Estudiantes beneficiarios de la condonación de matrícula por nivel educativo, 2022

ENTIDAD UNIVERSITARIA / CONDONACIÓN	TOTAL PREGRADO	LICENCIATURA	TOTAL POSGRADO	MAESTRÍA	DOCTORADO
TOTAL	470	178	292	240	52
Completa	4	0	4	4	0
Parcial	466	178	288	236	52

Fuente: Secretaría Académica. Corte a: enero 2023

CUADRO 26. Estudiantes beneficiados por préstamo de equipo de computo 2022

PROGRAMA EDUCATIVO	ESTUDIANTES
TOTAL	76
Licenciatura	
Administración	5
Administración Financiera y Sistemas	6
Administración Gubernamental y Políticas Públicas	6
Contaduría Pública	17
Economía	0
Gestión y Economía Ambiental	0
Gestión de Negocios Gastronómicos	2
Ingeniería en Negocios	9
Mercadotecnia	3
Negocios Internacionales	10
Recursos Humanos	2
Relaciones Públicas y Comunicación	0
Tecnologías de la Información	7
Turismo	9

Fuente: Secretaría Académica, Coordinación de Tecnologías para el Aprendizaje. Corte a: febrero 2023

CUADRO 27. Histórico de Estudiantes en tutoría, 2019-2022

NIVEL EDUCATIVO / PROGRAMA EDUCATIVO	MATRÍCULA	ALUMNOS EN TUTORÍA	% DE ALUMNOS EN TUTORÍA
2019-2020			
Total	20,267	6,816	33.63
LICENCIATURA	19,319	5,868	30.37
Administración	2,816	788	27.98
Administración Financiera y Sistemas	1,621	521	32.14
Administración Gubernamental y Políticas Públicas	550	223	40.55
Contaduría Pública	3,303	949	28.73
Economía	628	221	35.19
Gestión de Negocios Gastronómicos	566	262	46.29
Gestión y Economía Ambiental	329	105	31.91
Ingeniería en Negocios	161	159	98.76
Mercadotecnia	2,337	631	27.00
Negocios Internacionales	3,442	950	27.60
Recursos Humanos	1,109	346	31.20
Relaciones Públicas y Comunicación	406	178	43.84
Tecnologías de la información	563	184	32.68
Turismo	1,488	351	23.59
Posgrado	948	948	100.00
MAESTRÍA EN	785	785	100.00
Administración de Negocios	179	179	100.00
Análisis Tributario	44	44	100.00
Ciencia de los Datos	10	10	100.00
Dirección de Mercadotecnia	90	90	100.00
Economía	19	19	100.00
Educación Superior Internacional	14	14	100.00
Estudios de Turismo	5	5	100.00
Estudios Fiscales	40	40	100.00
Finanzas	50	50	100.00
Finanzas Empresariales	15	15	100.00
Gestión de la Seguridad y Salud en el Trabajo	72	72	100.00
Gestión y Políticas de la Educación Superior	15	15	100.00

Fuente: Secretaría Académica, Coordinación de Servicios Académicos, Unidad de Tutorías. Corte a: enero 2023

NIVEL EDUCATIVO / PROGRAMA EDUCATIVO	MATRÍCULA	ALUMNOS EN TUTORÍA	% DE ALUMNOS EN TUTORÍA
Innovación Social y Gestión del Bienestar	11	11	100.00
Negocios Internacionales	10	10	100.00
Negocios y Estudios Económicos	24	24	100.00
Políticas Públicas	44	44	100.00
Relaciones Económicas Internacionales y Cooperación	34	34	100.00
Resolución de Conflictos	12	12	100.00
Tecnologías de Información	73	73	100.00
Tecnologías para el Aprendizaje	24	24	100.00
DOCTORADO EN	163	163	100.00
Ciencias de la Administración	41	41	100.00
Estudios Económicos	20	20	100.00
Estudios Fiscales	29	29	100.00
Gestión de la Educación Superior	31	31	100.00
Políticas Públicas y Desarrollo	27	27	100.00
Tecnologías de Información	15	15	100.00
2020-2021			
Total	21,759	6,654	30.58
LICENCIATURA	20,798	5,693	27.37
Administración	2,897	789	27.24
Administración Financiera y Sistemas	1,860	514	27.63
Administración Gubernamental y Políticas Públicas	575	175	30.43
Contaduría Pública	3,468	920	26.53
Economía	663	221	33.33
Gestión de Negocios Gastronómicos	761	253	33.25
Gestión y Economía Ambiental	345	117	33.91
Ingeniería en Negocios	332	178	53.61
Mercadotecnia	2,364	595	25.17
Negocios Internacionales	3,708	904	24.38
Recursos Humanos	1,193	331	27.75
Relaciones Públicas y Comunicación	553	179	32.37
Tecnologías de la información	617	188	30.47

Fuente: Secretaría Académica, Coordinación de Servicios Académicos, Unidad de Tutorías. Corte a: enero 2023

NIVEL EDUCATIVO / PROGRAMA EDUCATIVO	MATRÍCULA	ALUMNOS EN TUTORÍA	% DE ALUMNOS EN TUTORÍA
Turismo	1,462	329	22.50
Posgrado	961	961	100.00
MAESTRÍA EN	788	788	100.00
Administración de Negocios	169	169	100.00
Análisis Tributario	0	0	-
Ciencia de los Datos	29	29	100.00
Dirección de Mercadotecnia	91	91	100.00
Economía	16	16	100.00
Educación Superior Internacional	16	16	100.00
Estudios de Turismo	3	3	100.00
Estudios Fiscales	54	54	100.00
Finanzas	88	88	100.00
Finanzas Empresariales	0	0	-
Gestión de la Seguridad y Salud en el Trabajo	64	64	100.00
Gestión y Políticas de la Educación Superior	6	6	100.00
Innovación Social y Gestión del Bienestar	24	24	100.00
Negocios Internacionales	11	11	100.00
Negocios y Estudios Económicos	26	26	100.00
Políticas Públicas	35	35	100.00
Relaciones Económicas Internacionales y Cooperación	24	24	100.00
Resolución de Conflictos	31	31	100.00
Tecnologías de Información	52	52	100.00
Tecnologías para el Aprendizaje	49	49	100.00
DOCTORADO EN	173	173	100.00
Ciencias de la Administración	49	49	100.00
Estudios Económicos	23	23	100.00
Estudios Fiscales	20	20	100.00
Gestión de la Educación Superior	43	43	100.00
Políticas Públicas y Desarrollo	24	24	100.00

Fuente: Secretaría Académica, Coordinación de Servicios Académicos, Unidad de Tutorías. Corte a: enero 2023

NIVEL EDUCATIVO / PROGRAMA EDUCATIVO	MATRÍCULA	ALUMNOS EN TUTORÍA	% DE ALUMNOS EN TUTORÍA
Tecnologías de Información	14	14	100.00
2021-2022			
Total	22,530	7,116	31.58
LICENCIATURA	21,594	6,180	28.62
Administración	2,943	837	28.44
Administración Financiera y Sistemas	1,993	513	25.74
Administración Gubernamental y Políticas Públicas	591	204	34.52
Contaduría Pública	3,516	981	27.90
Economía	697	235	33.72
Gestión de Negocios Gastronómicos	905	269	29.72
Gestión y Economía Ambiental	331	94	28.40
Ingeniería en Negocios	473	294	62.16
Mercadotecnia	2,377	634	26.67
Negocios Internacionales	3,820	988	25.86
Recursos Humanos	1,215	348	28.64
Relaciones Públicas y Comunicación	661	199	30.11
Tecnologías de la información	663	216	32.58
Turismo	1,409	368	26.12
Posgrado	936	936	100.00
MAESTRÍA EN	761	761	100.00
Administración de Negocios	169	169	100.00
Análisis Tributario	0	0	-
Ciencia de los Datos	41	41	100.00
Dirección de Mercadotecnia	92	92	100.00
Economía	24	24	100.00
Educación Superior Internacional	15	15	100.00
Estudios de Turismo	0	0	-
Estudios Fiscales	70	70	100.00
Finanzas	91	91	100.00

Fuente: Secretaría Académica, Coordinación de Servicios Académicos, Unidad de Tutorías. Corte a: enero 2023

NIVEL EDUCATIVO / PROGRAMA EDUCATIVO	MATRÍCULA	ALUMNOS EN TUTORÍA	% DE ALUMNOS EN TUTORÍA
Finanzas Empresariales	0	0	-
Gestión de la Seguridad y Salud en el Trabajo	42	42	100.00
Gestión y Políticas de la Educación Superior	12	12	100.00
Innovación Social y Gestión del Bienestar	30	30	100.00
Negocios Internacionales	6	6	100.00
Negocios y Estudios Económicos	27	27	100.00
Políticas Públicas	17	17	100.00
Relaciones Económicas Internacionales y Cooperación	22	22	100.00
Resolución de Conflictos	33	33	100.00
Tecnologías de Información	33	33	100.00
Tecnologías para el Aprendizaje	37	37	100.00
DOCTORADO EN	175	175	100.00
Ciencias de la Administración	38	38	100.00
Estudios Económicos	21	21	100.00
Estudios Fiscales	26	26	100.00
Gestión de la Educación Superior	44	44	100.00
Políticas Públicas y Desarrollo	26	26	100.00
Tecnologías de Información	20	20	100.00
2022-2023			
Total	22,468	7,590	33.78
LICENCIATURA	21,614	6,932	32.07
Administración	2,904	932	32.09
Administración Financiera y Sistemas	2,018	590	29.24
Administración Gubernamental y Políticas Públicas	528	231	43.75
Contaduría Pública	3,524	1,089	30.90
Economía	705	292	41.42
Gestión de Negocios Gastronómicos	960	302	31.46
Gestión y Economía Ambiental	318	98	30.82
Ingeniería en Negocios	610	219	35.90
Mercadotecnia	2,388	738	30.90
Negocios Internacionales	3,855	1,107	28.72

Fuente: Secretaría Académica, Coordinación de Servicios Académicos, Unidad de Tutorías. Corte a: enero 2023

NIVEL EDUCATIVO / PROGRAMA EDUCATIVO	MATRÍCULA	ALUMNOS EN TUTORÍA	% DE ALUMNOS EN TUTORÍA
Recursos Humanos	1,205	392	32.53
Relaciones Públicas y Comunicación	676	218	32.25
Tecnologías de la información	673	288	42.79
Turismo	1,250	436	34.88
Posgrado	854	658	77.05
MAESTRÍA EN	687	494	71.91
Administración de Negocios	163	40	24.54
Ciencia de los Datos	35	35	100.00
Dirección de Mercadotecnia	76	57	75.00
Economía	20	19	95.00
Educación Superior Internacional	14	8	57.14
Estudios Fiscales	64	32	50.00
Finanzas	94	71	75.53
Gestión de la Seguridad y Salud en el Trabajo	35	35	100.00
Gestión y Políticas de la Educación Superior	17	14	82.35
Innovación Social y Gestión del Bienestar	24	24	100.00
Negocios Internacionales	6	5	83.33
Negocios y Estudios Económicos	19	19	100.00
Políticas Públicas	19	10	52.63
Relaciones Económicas Internacionales y Cooperación	16	16	100.00
Resolución de Conflictos	24	24	100.00
Tecnologías de Información	30	54	180.00
Tecnologías para el Aprendizaje	31	31	100.00
DOCTORADO EN	167	164	98.20
Ciencias de la Administración	26	26	100.00
Estudios Económicos	17	17	100.00
Estudios Fiscales	25	25	100.00
Gestión de la Educación Superior	49	47	95.92
Innovación y Sustentabilidad en los Negocios	7	6	85.71
Políticas Públicas y Desarrollo	22	22	100.00
Tecnologías de Información	21	21	100.00

Fuente: Secretaría Académica, Coordinación de Servicios Académicos, Unidad de Tutorías. Corte a: enero 2023

CUADRO 28. Estudiantes de licenciatura por tipo de tutoría, 2022

LICENCIATURA	TUTORÍA			
	TOTAL	INICIO 1*	PERMANENCIA 2*	TRAYECTORIA ACADÉMICA 3*
Total	6,932	5,861	710	361
Administración	932	786	87	59
Administración Financiera y Sistemas	590	514	57	19
Administración Gubernamental y Políticas Públicas	231	139	59	33
Contaduría Pública	1,089	956	90	43
Economía	292	250	27	15
Gestión de Negocios Gastronómicos	302	276	23	3
Gestión y Economía Ambiental	98	74	8	16
Ingeniería en Negocios	219	200	14	5
Mercadotecnia	738	622	64	52
Negocios Internacionales	1,107	941	112	54
Recursos Humanos	392	332	40	20
Relaciones Públicas y Comunicación	218	198	15	5
Tecnologías de la Información	288	220	53	15
Turismo	436	353	61	22

Fuente: Secretaría Académica, Coordinación de Servicios Académicos, Unidad de Tutorías. Corte a: enero 2023

Nota: Los tipos de tutoría que ofrece el centro se clasifican en:

* Tutoría de adaptación; brindada a los estudiantes de primer semestre.

* Tutoría de permanencia; destinada a los estudiantes que se encuentran en situación del artículo 35 del Reglamento General de Evaluación y Promoción de la UdeC.

* Tutoría de trayectoria; acompañamiento durante la carrera.

CUADRO 29. Estudiantes inscritos y aprobados al curso Matemáticas O, 2021-2022

CICLO ESCOLAR	ESTUDIANTES		% APROBADOS
	INSCRITOS	APROBADOS	
2022B	302	190	62.91%
2022A	296	218	73.65%
2021B	345	232	67.25%
2021A	290	183	63.10%

Fuente: Secretaría Académica, Departamento de Métodos Cuantitativos.

Corte a: febrero 2023

CUADRO 30. Acervo impreso del Centro de Recursos Informativos, 2017-2022

AÑO	TÍTULOS ADQUIRIDOS		TOTAL DE TÍTULOS EXISTENTES	VOLÚMENES ADQUIRIDOS		TOTAL DE TÍTULOS EXISTENTES	DESCARTE
	COMPRA	DONACIÓN		COMPRA	DONACIÓN		
2017	4,714	2,172	77,912	12,868	4,454	267,487	3,610
2018	2,668	2,952	83,689	7,887	5,057	262,320	1,214
2019	1,495	2,535	87,719	4,339	3,112	269,771	2,597
2020	1,831	1,757	72,327	4,744	2,371	165,492	14,293
2021	1,890	1,418	75,058	5,124	2,153	157,390	17,099
2022	1,136	1,221	76,454	3,470	2,812	164,500	7,046

Fuente: Secretaría Académica, Coordinación de Servicios Académicos, Centro de Recursos Informativos CERI. Corte a: enero 2023

CUADRO 31. Revistas impresas y electrónicas del Centro de Recursos Informativos, 2017-2022

TIPO DE REVISTAS	AÑO					
	2017	2018	2019	2020	2021	2022
TOTAL	58	63	58	52	53	53
Impresas	57	61	58	52	53	53
Electrónicas*	1	2	0	0	0	0

Fuente: Secretaría Académica, Coordinación de Servicios Académicos, Centro de Recursos Informativos CERI.

Corte a: enero 2023

CUADRO 32. Servicios bibliotecarios del Centro de Recursos Informativos, 2017-2022

CONCEPTO	2017	2018	2019	2020	2021	2022
Usuarios atendidos	112,951	45,764	225,044	4,580	17,811	34,101
Préstamo en sala	972,600	97,966	123,305	16	169	5,194
Préstamo a domicilio	87,843	71,284	56,004	14,289	1,806	8,638

Fuente: Secretaría Académica, Coordinación de Servicios Académicos, Centro de Recursos Informativos CERI.

Corte a: enero 2023

CUADRO 33. Padrón EGEL: Programas de Alto Rendimiento Académico CUCEA, 2022

LICENCIATURA	NIVEL DE RENDIMIENTO ACADÉMICO	REFRENDA
Administración Financiera y Sistemas	1PLUS	6a. ocasión
Administración	1	5a. ocasión
Negocios Internacionales	1	5a. ocasión
Tecnologías de la Información	1	5a. ocasión
Turismo	1	5a. ocasión
Administración Gubernamental y Políticas Públicas	2	2a. ocasión
Contaduría Pública	2	4a. ocasión
Economía	2	2a. ocasión
Mercadotecnia	2	5a. ocasión
Recursos Humanos	2	5a. ocasión
Gestión de Negocios Gastronómicos	N/A	N/A
Gestión y Economía Ambiental	N/A	N/A
Ingeniería en Negocios	N/A	N/A
Relaciones Públicas y Comunicación	N/A	N/A

Fuente: Secretaría Académica, Coordinación de Servicios Académicos, Unidad de Ceneval Institucional. Corte a: enero 2023

CUADRO 34. Resultados de la aplicación de EGEL por licenciatura, 2019-2022

LICENCIATURA EN	TOTAL		SIN TESTIMONIO (ST)		TESTIMONIO DE DESEMPEÑO SATISFACTORIO (TDS)		TESTIMONIO DE DESEMPEÑO SOBRESALIENTE (TDSS)	
	SUSTENTANTES	%	SUSTENTANTES	%	SUSTENTANTES	%	SUSTENTANTES	%
Continúa								
2019								
TOTAL	4,190	100	2,095	100	1,489	100	606	14
Administración	776	19	388	19	239	16	149	19
Administración Financiera y Sistemas	368	9	184	9	61	4	123	33
Administración Gubernamental y Políticas Públicas	96	2	48	2	42	3	6	6
Contaduría Pública	910	22	455	22	372	25	83	9
Economía	72	2	36	2	32	2	4	6
Gestión de Negocios Gastronómicos	0	0	0	0	0	0	0	0
Mercadotecnia	486	12	243	12	213	14	30	6
Negocios Internacionales	690	16	345	16	209	14	136	20
Recursos Humanos	232	6	116	6	74	5	42	18
Tecnologías de la Información	162	4	81	4	54	4	27	17
Turismo	398	9	199	9	193	13	6	2
2020								
TOTAL	2,383	100	776	100	1,111	100	496	100
Administración	456	19	159	20	175	16	122	25
Administración Financiera y Sistemas	214	9	23	3	113	10	78	16
Administración Gubernamental y Políticas Públicas	55	2	30	4	22	2	3	1
Contaduría Pública	239	10	61	8	131	12	47	9
Economía	70	3	44	6	21	2	5	1
Gestión de Negocios Gastronómicos	0	0	0	0	0	0	0	0
Mercadotecnia	342	14	176	23	134	12	32	6
Negocios Internacionales	504	21	96	12	251	23	157	32
Recursos Humanos	167	7	74	10	70	6	23	5
Tecnologías de la Información	77	3	16	2	43	4	18	4
Turismo	259	11	97	13	151	14	11	2

Fuente: Secretaría Académica, Coordinación de Servicios Académicos. Corte a: enero 2023

LICENCIATURA EN	TOTAL		SIN TESTIMONIO (ST)		TESTIMONIO DE DESEMPEÑO SATISFACTORIO (TDS)		TESTIMONIO DE DESEMPEÑO SOBRESALIENTE (TDSS)	
	SUSTENTANTES	%	SUSTENTANTES	%	SUSTENTANTES	%	SUSTENTANTES	%
2021								
TOTAL	2,913	100	1,119	100	1,283	100	511	100
Administración	489	17	194	17	189	15	106	21
Administración Financiera y Sistemas	245	8	37	3	86	7	122	24
Administración Gubernamental y Políticas Públicas	53	2	30	3	19	1	4	1
Contaduría Pública	529	18	198	18	275	21	56	11
Economía	82	3	39	3	34	3	9	2
Gestión de Negocios Gastronómicos	102	4	59	5	43	3	0	0
Mercadotecnia	360	12	229	20	126	10	5	1
Negocios Internacionales	541	19	126	11	268	21	147	29
Recursos Humanos	196	7	108	10	69	5	19	4
Tecnologías de la Información	69	2	11	1	36	3	22	4
Turismo	247	8	88	8	138	11	21	4
2022								
TOTAL	2,944	100	366	100	2,523	100	55	100
Administración	485	16	60	16	423	17	2	4
Administración Financiera y Sistemas	329	11	14	4	305	12	10	18
Administración Gubernamental y Políticas Públicas	25	1	3	1	22	1	0	0
Contaduría Pública	542	18	92	25	446	18	4	7
Economía	45	2	8	2	36	1	1	2
Gestión de Negocios Gastronómicos	76	3	21	6	55	2	0	0
Mercadotecnia	367	12	40	11	321	13	6	11
Negocios Internacionales	589	20	68	19	491	19	30	55
Recursos Humanos	189	6	35	10	153	6	1	2
Tecnologías de la Información	72	2	4	1	68	3	0	0
Turismo	225	8	21	6	203	8	1	2

Fuente: Secretaría Académica, Coordinación de Servicios Académicos. Corte a: enero 2023

CUADRO 35. Egresados de licenciatura por sexo, CUCEA, 2017-2022

ESTUDIANTES			
AÑO	TOTAL	HOMBRE	MUJER
2017	2,061	909	1,152
2018	2,186	935	1,251
2019	1,961	839	1,122
2020	2,567	1,042	1,525
2021	2,264	884	1,380
2022	3,254	1271	1,983

Fuente: Secretaría Administrativa, Coordinación de Control Escolar. Corte a: febrero 2023

CUADRO 37. Titulación a nivel licenciatura, 2022

LICENCIATURA	TOTAL	
	TITULADOS	%
TOTAL	1,938	100.00
Licenciatura		
Administración	356	18.37
Administración de Empresas	12	0.62
Administración Financiera y Sistemas	146	7.53
Administración Gubernamental y Políticas Públicas	42	2.17
Administración Gubernamental y Políticas Públicas Locales	7	0.36
Administración Pública	2	0.10
Comercio Internacional	1	0.05
Contaduría Pública	485	25.03
Economía	25	1.29
Gestión de Negocios Gastronómicos	8	0.41
Gestión y Economía Ambiental	41	2.12
Ingeniería en Negocios	0	0.00
Mercadotecnia	202	10.42
Negocios Internacionales	316	16.31
Recursos Humanos	80	4.13
Relaciones Industriales	1	0.05
Relaciones Públicas y Comunicación	0	0.00
Tecnologías de la información	43	2.22
Sistemas de Información	20	1.03
Turismo	151	7.79

Fuente: Coordinación General de Control Escolar. Corte a: febrero 2023

CUADRO 36. Egresados por programa educativo y sexo en el CUCEA, 2022

NIVEL EDUCATIVO / PROGRAMA EDUCATIVO	EGRESADOS			
	TOTAL	%	HOMBRES	MUJERES
TOTAL	3,635	100	1,470	2,165
LICENCIATURA	3,254	89.52	1,271	1,983
Administración	524	14.42	218	306
Administración Financiera y Sistemas	315	8.67	168	147
Administración Gubernamental y Políticas Públicas	58	1.60	32	26
Contaduría Pública	663	18.24	287	376
Economía	84	2.31	57	27
Gestión de Negocios Gastronómicos	36	0.99	8	28
Gestión y Economía Ambiental	42	1.16	13	29
Ingeniería en Negocios	0	0.00	0	0
Mercadotecnia	357	9.82	124	233
Negocios Internacionales	574	15.79	189	385
Recursos Humanos	205	5.64	37	168
Relaciones Públicas y Comunicación	55	1.51	13	42
Tecnologías de la información	101	2.78	76	25
Turismo	240	6.60	49	191
Posgrado	381	10.48	199	182
MAESTRÍA	341	9.38	178	163
Administración de Negocios	83	2.28	46	37
Análisis Tributario	1	0.03	1	0
Ciencia de los Datos	21	0.58	12	9
Dirección de Mercadotecnia	45	1.24	20	25
Economía	9	0.25	8	1

Fuente: Secretaría Administrativa, Coordinación de Control Escolar. Corte a: febrero 2023

NIVEL EDUCATIVO / PROGRAMA EDUCATIVO	EGRESADOS			
	TOTAL	%	HOMBRES	MUJERES
Educación Superior Internacional	6	0.17	2	4
Estudios Fiscales	22	0.61	13	9
Finanzas	32	0.88	17	15
Finanzas Empresariales	0	0.00	0	0
Gestión de la Seguridad y Salud en el Trabajo	19	0.52	9	10
Gestión y Políticas de la Educación Superior	1	0.03	0	1
Innovación Social y Gestión del Bienestar	10	0.28	5	5
Negocios Internacionales	3	0.08	1	2
Negocios y Estudios Económicos	21	0.58	8	13
Políticas Públicas	6	0.17	3	3
Relaciones Económicas Internacionales y Cooperación	11	0.30	9	2
Resolución de Conflictos	20	0.55	8	12
Tecnologías de Información	17	0.47	10	7
Tecnologías para el Aprendizaje	14	0.39	6	8
DOCTORADO	49	1.35	21	19
Ciencias de la Administración	7	0.19	2	5
Innovación y Sustentabilidad en los Negocios	0	0.00	0	0
Estudios Económicos	6	0.17	4	2
Estudios Fiscales	12	0.33	6	6
Gestión de la Educación Superior	11	0.30	1	10
Políticas Públicas y Desarrollo	5	0.14	2	3
Tecnologías de Información	8	0.22	6	2

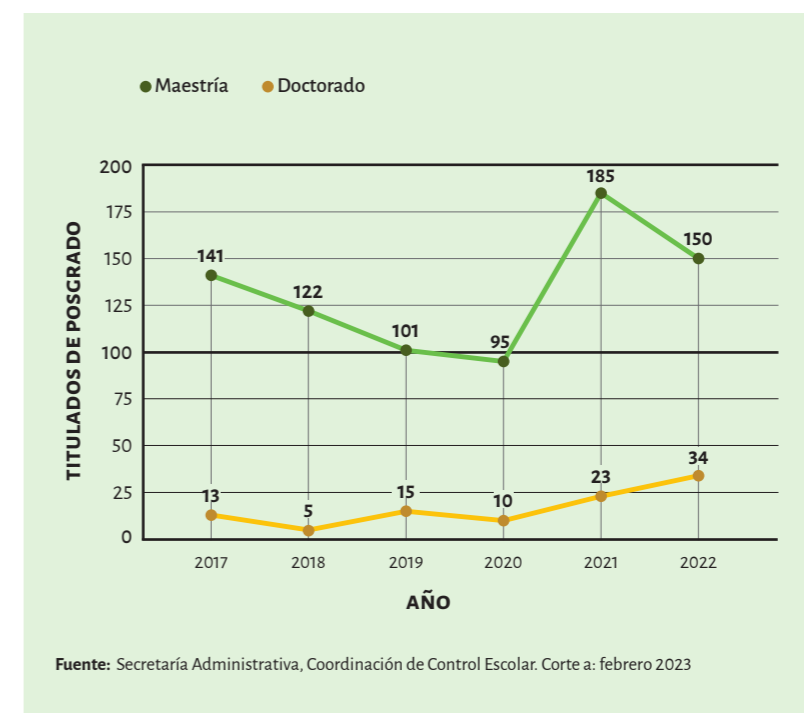
Fuente: Secretaría Administrativa, Coordinación de Control Escolar. Corte a: febrero 2023

CUADRO 38. Titulación a nivel posgrado por sexo, 2022

POSGRADO	TOTAL		HOMBRES		MUJERES	
	ABS	%	ABS	%	ABS	%
Total	157	100.00	90	57.32	67	42.68
MAESTRÍA	128	81.53	78	41.71	50	26.74
Administración de Negocios	29	18.47	16	8.56	13	6.95
Análisis Tributario	6	3.82	3	1.60	3	1.60
Dirección de Mercadotecnia	19	12.10	11	5.88	8	4.28
Economía	4	2.55	3	1.60	1	0.53
Educación Superior Internacional	6	3.82	2	1.07	4	2.14
Finanzas Internacionales	0	-	0	-	0	-
Gestión de la Seguridad y Salud en el Trabajo	5	3.18	3	1.60	2	1.07
Gestión y Políticas de la Educación Superior	2	1.27	2	1.07	0	-
Negocios Internacionales	4	2.55	1	0.53	3	1.60
Negocios y Estudios Económicos	9	5.73	7	3.74	2	1.07
Políticas Públicas	12	7.64	8	4.28	4	2.14
Relaciones Económicas Internacionales y Cooperación	8	5.10	4	2.14	4	2.14
Tecnologías de Información	12	7.64	9	4.81	3	1.60
Tecnologías para el Aprendizaje	12	7.64	9	4.81	3	1.60
DOCTORADO	29	18.47	12	6.42	17	9.09
Ciencias de la Administración	11	7.01	5	2.67	6	3.21
Estudios Económicos	5	3.18	2	1.07	3	1.60
Estudios Fiscales	4	2.55	1	0.53	3	1.60
Gestión de la Educación Superior	6	3.82	3	1.60	3	1.60
Tecnologías de Información	3	1.91	1	0.53	2	1.07

Fuente: Secretaría Administrativa, Coordinación de Control Escolar. Corte a: febrero 2023

GRÁFICO 6. Titulación a nivel posgrado en el CUCEA 2017-2022



Fuente: Secretaría Administrativa, Coordinación de Control Escolar. Corte a: febrero 2023

CUADRO 39. Personal académico por categoría y sexo, 2017- 2022

CATEGORÍA / SEXO	AÑO					
	2017	2018	2019	2020	2021	2022
TOTAL	1,002	1,024	1,026	1,021	1,005	965
Profesor Docente	347	349	345	316	304	283
Mujeres	122	126	125	119	121	112
Hombres	225	223	220	197	183	171
Profesor Investigador	158	160	164	168	167	159
Mujeres	62	60	60	62	60	57
Hombres	96	100	104	106	107	102
Profesor Asignatura	466	485	488	509	510	500
Mujeres	188	190	192	197	194	197
Hombres	278	295	296	312	316	303
Técnico Académico	31	30	29	28	24	23
Mujeres	18	18	17	17	14	15
Hombres	13	12	12	11	10	8

Fuente: Secretaría Administrativa, Coordinación de Personal. Corte a: enero 2023

CUADRO 40. Personal académico por categoría y tiempo de dedicación, 2017-2022

CATEGORÍA Y TIEMPO DE DEDICACIÓN	AÑO					
	2017	2018	2019	2020	2021	2022
Total	1,002	1,024	1,026	1,021	1,005	965
Profesores de tiempo completo	478	482	486	465	454	427
Profesores de medio tiempo	27	27	23	19	17	15
Profesores de asignatura	466	485	488	509	510	500
Técnicos académicos de tiempo completo	31	30	29	28	24	23

Fuente: Secretaría Administrativa, Coordinación de Personal. Corte a: enero 2023

CUADRO 41. Personal académico por Nivel de estudios, 2022

NIVEL DE ESTUDIOS	ACADÉMICOS		
	HOMBRES	MUJERES	TOTAL
Total	584	381	965
Doctorado	171	98	269
Maestría	286	196	482
Especialidad	4	0	4
Licenciatura	122	85	207
Técnico superior	1	2	3

Fuente: Secretaría Administrativa, Coordinación de Personal. Corte a: enero 2023

CUADRO 42. Profesores de tiempo completo por función, 2017-2022

PROFESOR DE TIEMPO COMPLETO	AÑO					
	2017	2018	2019	2020	2021	2022
Total	478	482	486	465	454	427
Docente	321	322	323	298	289	269
Investigador	157	160	163	167	165	158

Fuente: Secretaría Administrativa, Coordinación de Personal. Corte a: enero 2023

CUADRO 43. Histórico de profesores con reconocimiento de perfil por el Prodep, 2017-2022

DIVISIÓN / DEPARTAMENTO	AÑO					
	2017	2018	2019	2020	2021	2022
Total	311	309	314	297	266	266
Contaduría	70	66	62	60	44	44
Auditoría	10	8	6	6	6	5
Contabilidad	28	26	27	22	12	12
Finanzas	21	19	16	18	14	15
Impuestos	11	13	13	14	12	12
Economía y Sociedad	125	133	143	135	128	129
Ciencias Sociales y Jurídicas	17	15	16	16	17	17
Economía	19	19	19	20	19	19
Estudios Regionales (INESER)	36	43	48	43	38	37
Métodos Cuantitativos	24	24	23	21	22	24
Políticas Públicas	29	32	37	35	32	32
Gestión Empresarial	116	110	109	102	94	93
Administración	31	27	27	22	21	21
Mercadotecnia y Negocios Internacionales	23	24	23	25	21	22
Recursos Humanos	19	17	17	14	12	11
Sistemas de Información	27	27	28	29	27	26
Turismo, Recreación y Servicios	16	15	14	12	13	13

Fuente: Secretaría Académica, Coordinación de Investigación. Corte a: enero 2023

CUADRO 44. Profesores con perfil Prodep por departamento y sexo, 2022

DIVISIÓN / DEPARTAMENTO	2022		
	TOTAL	HOMBRE	MUJER
Total	266	159	107
Contaduría	44	26	18
Auditoría	5	2	3
Contabilidad	12	6	6
Finanzas	15	10	5
Impuestos	12	8	4
Economía y Sociedad	129	79	50
Ciencias Sociales y Jurídicas	17	8	9
Economía	19	17	2
Estudios Regionales (INESER)	37	19	18
Métodos Cuantitativos	24	16	8
Políticas Públicas	32	19	13
Gestión Empresarial	93	54	39
Administración	21	11	10
Mercadotecnia y Negocios Internacionales	22	13	9
Recursos Humanos	11	7	4
Sistemas de Información	26	17	9
Turismo, Recreación y Servicios	13	6	7

Fuente: Secretaría Académica, Coordinación de Investigación. Corte a: enero 2023

CUADRO 45. Profesores Beneficiados del Proesde, 2019-2022

NIVEL	2019		2020		2021		2022	
	BENEFICIADOS	%	BENEFICIADOS	%	BENEFICIADOS	%	BENEFICIADOS	%
Total	289	100	296	100	247	100	271	100
Nivel I	9	3	4	1	4	2	5	2
Nivel II	9	3	9	3	9	4	9	3
Nivel III	6	2	9	3	6	2	4	1
Nivel IV	8	3	5	2	6	2	8	3
Nivel V	29	10	7	2	4	2	2	1
Nivel VI	77	27	22	7	18	7	17	6
Nivel VII	96	33	83	28	67	27	74	27
Nivel VIII	39	13	121	41	108	44	95	35
Nivel IX	16	6	36	12	25	10	57	21

Fuente: Secretaría Administrativa. Corte a: febrero 2023

CUADRO 46. Participación de Profesores de Tiempo Completo por sexo y curso del Proinnova, 2020-2022

DIVISIÓN / DEPARTAMENTO	TOTAL	HOMBRES	MUJERES
2020			
Total	200	90	110
División de Contaduría	43	16	27
Auditoría	5	0	5
Contabilidad	16	7	9
Finanzas	14	6	8
Impuestos	8	3	5
División de Economía y Sociedad	74	37	37
Ciencias Sociales y Jurídicas	17	5	12
Economía	10	9	1
Estudios Regionales - INESER	9	1	8
Métodos Cuantitativos	25	15	10
Políticas Públicas	13	7	6
División de Gestión Empresarial	83	37	46
Administración	18	8	10
Mercadotecnia y Negocios Internacionales	10	7	3
Recursos Humanos	9	8	1
Sistemas de Información	29	9	20
Turismo, Recreación y Servicios	8	2	6
Otra área CUCEA	3	0	3
Otra Entidad Universitaria	6	3	3

Fuente: Secretaría Académica, Programa para la Innovación e Internacionalización de Ambientes de Aprendizaje.
Corte a: enero 2023

DIVISIÓN / DEPARTAMENTO	TOTAL	HOMBRES	MUJERES
2021			
Total	472	234	238
División de Contaduría	73	29	44
Auditoría	11	0	11
Contabilidad	13	3	10
Finanzas	34	20	14
Impuestos	15	6	9
División de Economía y Sociedad	208	106	102
Ciencias Sociales y Jurídicas	27	8	19
Economía	40	28	12
Estudios Regionales - INESER	41	15	26
Métodos Cuantitativos	58	33	25
Políticas Públicas	42	22	20
División de Gestión Empresarial	176	90	86
Administración	53	25	28
Mercadotecnia y Negocios Internacionales	30	16	14
Recursos Humanos	18	9	9
Sistemas de Información	51	29	22
Turismo, Recreación y Servicios	24	11	13
Otra área CUCEA	0	0	0
Otra Entidad Universitaria	15	9	6

Fuente: Secretaría Académica, Programa para la Innovación e Internacionalización de Ambientes de Aprendizaje.
Corte a: enero 2023

DIVISIÓN / DEPARTAMENTO	TOTAL	HOMBRES	MUJERES
2022			
Total	635	306	329
División de Contaduría	113	52	61
Auditoría	11	0	11
Contabilidad	27	10	17
Finanzas	56	34	22
Impuestos	19	8	11
División de Economía y Sociedad	245	117	128
Ciencias Sociales y Jurídicas	42	12	30
Economía	47	38	9
Estudios Regionales - INESER	56	15	41
Métodos Cuantitativos	52	28	24
Políticas Públicas	48	24	24
División de Gestión Empresarial	249	121	128
Administración	93	39	54
Mercadotecnia y Negocios Internacionales	45	25	20
Recursos Humanos	21	12	9
Sistemas de Información	50	30	20
Turismo, Recreación y Servicios	40	15	25
Otra área CUCEA	0	0	0
Otra Entidad Universitaria	28	16	12

Fuente: Secretaría Académica, Programa para la Innovación e Internacionalización de Ambientes de Aprendizaje.
Corte a: enero 2023

CUADRO 47. Temática de los talleres de formación integral, CUCEA 2022

TEMA	TALLERES	ESTUDIANTES PARTICIPANTES	% PARTICIPACIÓN
Total	276	6,368	100
Arte y Cultura	61	846	13.29
CUCEA Global	4	24	0.38
Cultura de Paz	72	3,010	47.27
Deportes	74	1,671	26.24
Innovación	14	126	1.98
Intensivo	1	14	0.22
Salud	10	95	1.49
Sustentabilidad	18	217	3.41
Talleres extraordinarios	20	365	5.73
Talleres para personas con alguna discapacidad	2	-	0.00

Fuente: Secretaría Académica, Coordinación de Extensión. Corte a: enero 2023

CUADRO 48. Listado de Talleres de formación integral, 2022

TALLER	ESTUDIANTES INSCRITOS
TOTAL	6,368
Actividad Física y Juegos Recreativos	11
Ajedrez Mixto	63
Análisis y valoración de Negocios	17
Apreciación y Análisis de Textos y objetos estéticos	21
Ballet básico	15
Ballet intermedio	8
Baloncesto Mixto	73
Béisbol Varonil	62
Box Mixto	64
Business Communication	13
Canto	12
Club de Lectura en BPJJA	39
Crossfit Mixto	22
Cultura de Sostenibilidad B	100
Danza Clásica	31
Danza folclórica	49
Danza folclórica intermedio	30
Danza Urbana	13
Danzas Polinesias	42
Dibujo artístico (básico)	15
Dibujo con Grafito y Carboncillo	15
Ensamble de Guitarra y Canto	44
Entrenamiento de Fuerza Mixto	185
Escritura creativa enfocado a la narrativa	11
Excel básico intermedio	25
Excel y Power Bi básico	18

Fuente: Secretaría Académica, Coordinación de Extensión. Corte a: enero 2023

TALLER	ESTUDIANTES INSCRITOS
Expresión escrita	19
Expresión fotográfica	13
Fit Dance Mixto	22
Fotografía básica	45
Futbol Americano Varonil	20
Futbol Bardas Mixto	20
Futbol Femenil	45
Fútbol Mixto	225
Géneros dramáticos	4
Guitarra	10
Guitarra básica	11
Guitarra eléctrica	8
Hilando y tejiendo historias en la BPJJA	24
Hip Hop	22
Huertos Urbanos	318
International Leadership	24
Introducción a la fotografía	15
Introducción a la Programación con Python	11
Introducción al debate parlamentario británico	23
Introducción al Teatro	28
Marketing Digital	2
Marketing y Redes Sociales	19
Meditación y Mindfulness	37
Óleo básico	11
Oportunidades de Negocio en América Latina Grupo 1	38
Piano básico	12
Política Pública Internacional Grupo 1	25

Fuente: Secretaría Académica, Coordinación de Extensión. Corte a: enero 2023

TALLER	ESTUDIANTES INSCRITOS
Porristas Mixto	24
Puro Cuento	19
Python	42
Retrato al óleo	8
Ritmos Urbanos	60
Salsa Cubana	49
SAT para principiante	51
Slackline Mixto	15
Softball Femenil	65
Taekwondo Mixto	54
Talleres de Formación Integral en el área de CUCEA Glob	25
Talleres de Formación Integral en el área de Cultura de Paz	3,010
Talleres de Formación Integral en el área de Innovación y Emprendimiento	126
Talleres de Formación Integral en el área de Salud Integral	95
Técnica vocal	8
Tenis Mixto	124
TenSenRyu Mixto	8
Tocho Bandera Femenil	79
Tocho Bandera Mixto	25
Transformación Digital para tu negocios	21
Vinyasa Yoga	19
Voleibol Mixto	301
Yoga	91

Fuente: Secretaría Académica, Coordinación de Extensión. Corte a: enero 2023

CUADRO 49. Talleres Abiertos (sin valor curricular) ofrecidos por el PALE, 2020-2022

TALLERES	2020		2020-A		2020-B		2020-V	
	TALLERES	ESTUDIANTES	TALLERES	ESTUDIANTES	TALLERES	ESTUDIANTES	TALLERES	ESTUDIANTES
Total	133	1,744	57	689	40	736	36	319
IDIOMA	129	1,691	57	689	38	712	34	290
Alemán	15	207	4	44	7	119	4	44
Chino Mandarín	1	13	1	13	-	-	-	-
Coreano	3	34	3	34	-	-	-	-
Francés	46	639	18	290	13	228	15	121
Inglés	34	429	16	164	9	197	9	68
Italiano	22	262	12	127	5	94	5	41
Japonés	5	73	3	17	2	56	-	-
Lenguas Ordinarias	-	-	-	-	-	-	-	-
Portugués	3	34	-	-	2	18	1	16
Ruso	-	-	-	-	-	-	-	-
LSM	4	53	-	-	2	24	2	29

Fuente: Secretaría Académica, CUCEA Global. Corte a: enero 2023

TALLERES	2022		2022-A		2022-B	
	TALLERES	ESTUDIANTES	TALLERES	ESTUDIANTES	TALLERES	ESTUDIANTES
Total	149	1,709	92	1,067	57	642
IDIOMA	149	1,709	92	1,067	57	642
Alemán	7	84	5	61	2	23
Chino Mandarín	3	26	1	9	2	17
Coreano	2	16	-	-	2	16
Francés	52	716	31	431	21	285
Inglés	47	461	30	294	17	167
Italiano	29	335	20	215	9	120
Japonés	7	66	5	57	2	9
Lenguas Ordinarias	-	-	-	-	-	-
Portugués	2	5	-	-	2	5
Ruso	-	-	-	-	-	-
LSM	-	-	-	-	-	-

Fuente: Secretaría Académica, CUCEA Global. Corte a: enero 2023

TALLERES	2021		2021-A		2021-B	
	TALLERES	ESTUDIANTES	TALLERES	ESTUDIANTES	TALLERES	ESTUDIANTES
Total	100	1,491	50	710	50	781
IDIOMA	100	1,491	50	710	50	781
Alemán	7	71	6	53	1	18
Chino Mandarín	1	16	1	16	-	-
Coreano	-	-	-	-	-	-
Francés	31	578	13	240	18	338
Inglés	31	425	15	208	16	217
Italiano	23	300	11	137	12	163
Japonés	5	80	2	35	3	45
Lenguas Ordinarias	-	-	-	-	-	-
Portugués	2	21	2	21	-	-
Ruso	-	-	-	-	-	-
LSM	-	-	-	-	-	-

Fuente: Secretaría Académica, CUCEA Global. Corte a: enero 2023

CUADRO 50. Talleres de idiomas realizados en el PALE, CUCEA 2020-2022

IDIOMA	2020		2020-A		2020-B	
	GRUPOS	ESTUDIANTES	GRUPOS	ESTUDIANTES	GRUPOS	ESTUDIANTES
Total	380	10,286	190	5,340	190	4,946
Alemán	21	300	11	181	10	119
Español para extranjeros	3	45	3	45	-	-
Francés	78	1,994	38	1,088	40	906
Inglés	215	6,322	107	3,166	108	3,156
Inglés en línea	31	913	15	415	16	498
Italiano	24	583	12	372	12	211
Japonés	8	129	4	73	4	56

IDIOMA	2021		2021-A		2021-B	
	GRUPOS	ESTUDIANTES	GRUPOS	ESTUDIANTES	GRUPOS	ESTUDIANTES
Total	360	9,948	179	4,950	181	4,998
Alemán	6	130	4	105	2	25
Español para extranjeros	-	-	-	-	-	-
Francés	73	1,788	35	878	38	910
Inglés	215	6,376	108	3,174	107	3,202
Inglés en línea	34	1,022	16	482	18	540
Italiano	24	514	12	253	12	261
Japonés	8	118	4	58	4	60

IDIOMA	2022		2022-A		2022-B	
	GRUPOS	ESTUDIANTES	GRUPOS	ESTUDIANTES	GRUPOS	ESTUDIANTES
Total	360	9,942	181	4,915	179	5,027
Alemán	2	30	1	20	1	10
Español para extranjeros	6	76	2	28	4	48
Francés	70	1,691	37	852	33	839
Inglés	199	6,014	101	3,020	98	2,994
Inglés en línea	51	1,564	24	712	27	852
Italiano	24	491	12	255	12	236
Japonés	8	76	4	28	4	48

Fuente: Secretaría Académica, CUCEA Global. Corte a: enero 2023

CUADRO 51. Actividades de escritura apoyados en el Centro de Escritura, 2019-2022

Año			
2019	2020	2021	2022
112	317	446	700

Fuente: Secretaría Académica, CUCEA Global.
Corte a: enero 2023

CUADRO 52. Estudiantes de movilidad, 2022

TIPO DE MOVILIDAD	PRESENCIAL			VIRTUAL		
	TOTAL	HOMBRES	MUJERES	TOTAL	HOMBRES	MUJERES
Saliente	169	48	121	14	3	11
Entrante	219	89	130	18	8	10

Fuente: Secretaría Académica, CUCEA Global. Corte a: enero 2023

CUADRO 53. Estudiantes de movilidad entrante matriculados en CUCEA por nivel educativo, continente y país de origen, 2022

CONTINENTE / PAÍS	PRESENCIAL			VIRTUAL		
	TOTAL	HOMBRES	MUJERES	TOTAL	HOMBRES	MUJERES
TOTAL	219	89	130	18	8	10
LICENCIATURA	187	80	107	18	8	10
América						
Norteamérica						
México	47	23	24	14	8	6
Sudamérica						
Argentina	3	2	1	0	0	0
Bolivia	5	3	2	0	0	0
Colombia	38	14	24	2	0	2
Chile	0	0	0	1	0	1
Ecuador	2	1	1	0	0	0
Perú	12	3	9	1	0	1
Asia						
Corea del Sur	2	0	2	0	0	0
Japón	4	2	2	0	0	0
Europa						
Alemania	22	11	11	0	0	0
Austria	1	0	1	0	0	0

Fuente: Secretaría Académica, CUCEA Global. Corte a: enero 2023

CONTINENTE / PAÍS	PRESENCIAL			VIRTUAL		
	TOTAL	HOMBRES	MUJERES	TOTAL	HOMBRES	MUJERES
España	15	8	7	0	0	0
Francia	18	6	12	0	0	0
Italia	1	1	0	0	0	0
Países Bajos	6	3	3	0	0	0
Reino Unido	6	1	5	0	0	0
República Checa	1	1	0	0	0	0
Suecia	3	1	2	0	0	0
Suiza	1	0	1	0	0	0
POSGRADOS	32	9	23	0	0	0
Europa						
Alemania	13	6	7	0	0	0
Austria	2	1	1	0	0	0
Francia	12	0	12	0	0	0
Italia	1	0	1	0	0	0
República Checa	3	2	1	0	0	0
Suiza	1	0	1	0	0	0

Fuente: Secretaría Académica, CUCEA Global. Corte a: enero 2023

CUADRO 54. Estudiantes de movilidad saliente por nivel educativo, continente y país de destino, 2022

CONTINENTE / PAÍS	TOTAL	HOMBRES	MUJERES	TOTAL	HOMBRES	MUJERES
TOTAL	169	48	121	14	3	11
LICENCIATURA	129	35	94	10	2	8
América						
Norteamérica						
Canadá	1	0	1	0	0	0
México	6	2	4	0	0	0
Sudamérica						
Argentina	15	7	8	0	0	0
Brasil	4	0	4	0	0	0
Chile	2	1	1	0	0	0
Colombia	21	5	16	0	0	0
Ecuador	1	1	0	0	0	0
Perú	4	1	3	0	0	0
Asia						
Japón	3	2	1	0	0	0
Corea del Sur	3	1	2	0	0	0
Europa						
Alemania	11	2	9	0	0	0
Austria	7	3	4	0	0	0
Bélgica	6	1	5	0	0	0
Croacia	1	0	1	0	0	0
España	27	4	23	0	0	0
Francia	10	2	8	10	2	8

Fuente: Secretaría Académica, CUCEA Global. Corte a: enero 2023

CONTINENTE / PAÍS	TOTAL	HOMBRES	MUJERES	TOTAL	HOMBRES	MUJERES
Italia	2	1	1	0	0	0
Paises Bajos	2	1	1	0	0	0
República Checa	1	0	1	0	0	0
Oceanía						
Australia	2	1	1	0	0	0
POSGRADO	40	13	27	4	1	3
América						
Norteamérica						
Estados Unidos	1	1	0	0	0	0
México	2	2	0	0	0	0
Sudamérica						
Brasil	2	0	2	0	0	0
Colombia	4	0	4	0	0	0
Asia						
Japón	1	1	0	0	0	0
Europa						
Alemania	10	3	7	0	0	0
España	15	3	12	0	0	0
Finlandia	1	1	0	0	0	0
Francia	2	1	1	4	1	3
República Checa	1	0	1	0	0	0
Oceanía						
Australia	1	1		0	0	0

Fuente: Secretaría Académica, CUCEA Global. Corte a: enero 2023

Investigación y transferencia tecnológica y del conocimiento

CUADRO 55. Personal académico dedicado a la Investigación por sexo, 2017-2022

SEXO	AÑO					
	2017	2018	2019	2020	2021	2022
Total	158	160	164	168	167	178
Hombres	96	100	104	106	107	111
Mujeres	62	60	60	62	60	67

Fuente: Secretaría Académica, Coordinación de Investigación. Corte a: enero 2023

CUADRO 56. Resultados de la convocatoria 2022 del SNI

DIVISIÓN/DEPARTAMENTO	CANDIDATO	NIVEL I	NIVEL II	NIVEL III
Total	20	24	4	1
División de Contaduría	4	1	0	0
Auditoría	1	0	0	0
Contabilidad	2	1	0	0
Finanzas	0	0	0	0
Impuestos	1	0	0	0
División de Economía y Sociedad	4	13	4	1
Ciencias Sociales y Jurídicas	0	0	0	0
Economía	0	2	1	0
Estudios Regionales - INESER	0	4	2	0
Métodos Cuantitativos	0	3	1	0
Políticas Públicas	4	4	0	1
División de Gestión Empresarial	12	10	0	0
Administración	4	1	0	0
Mercadotecnia y Negocios Internacionales	5	3	0	0
Recursos Humanos	0	2	0	0
Sistemas de Información	2	3	0	0
Turismo, Recreación y Servicios	1	1	0	0
Cátedras Conacyt	0	0	0	0

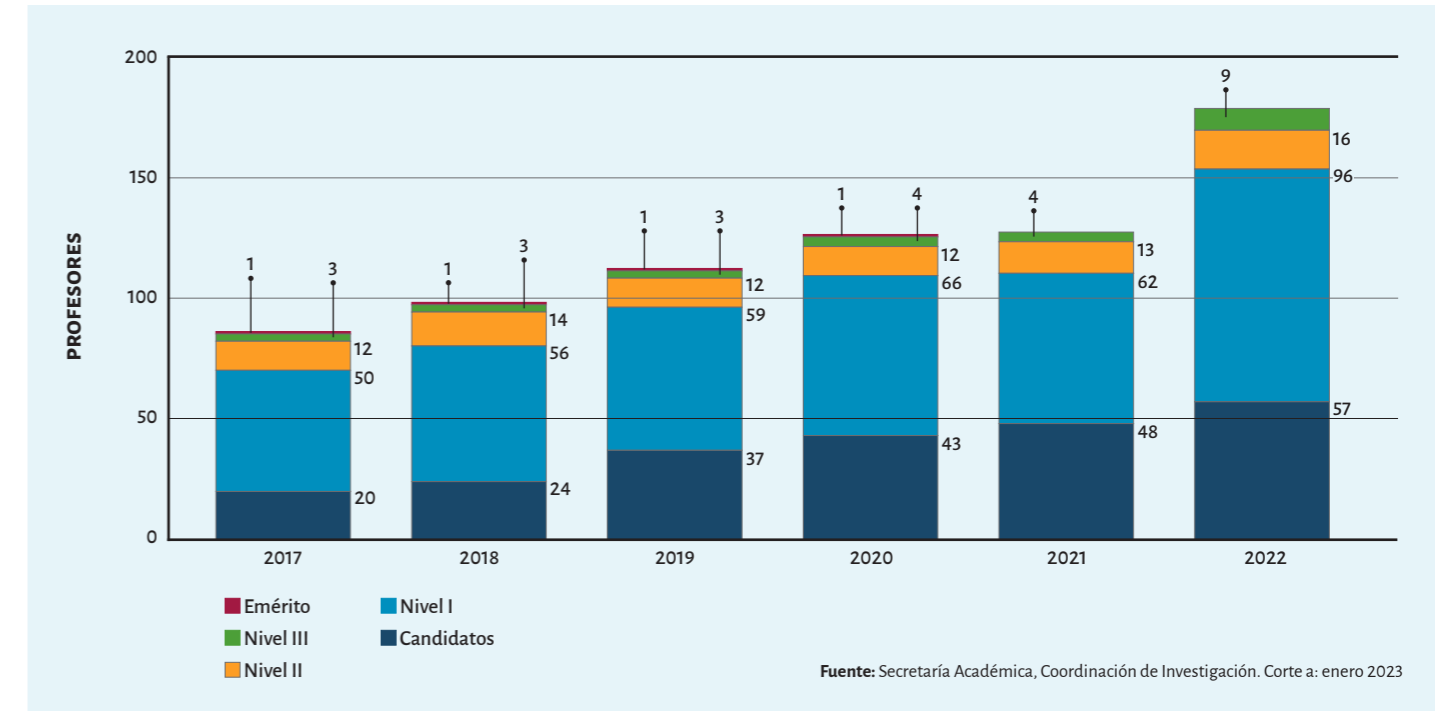
Fuente: Secretaría Académica, Coordinación de Investigación. Corte a: enero 2023

CUADRO 57. Profesores de tiempo completo miembros del Sistema Nacional de Investigadores, 2017-2022

AÑO	NIVEL					
	TOTAL	CANDIDATOS	NIVEL I	NIVEL II	NIVEL III	EMÉRITO
2017	86	20	50	12	3	1
2018	98	24	56	14	3	1
2019	112	37	59	12	3	1
2020	126	43	66	12	4	1
2021	127	48	62	13	4	0
2022	178	57	96	16	9	0

Fuente: Secretaría Académica, Coordinación de Investigación. Corte a: febrero 2023

GRÁFICO 10. Profesores miembros del SNI 2017-2022, CUCEA.



CUADRO 58. Profesores de tiempo completo miembros del Sistema Nacional de Investigadores por sexo, 2022

NIVEL	SEXO		
	HOMBRES	MUJERES	TOTAL
Emérito	0	0	0
Nivel III	8	1	9
Nivel II	14	2	16
Nivel I	59	37	96
Candidatos	31	26	57

Fuente: Secretaría Académica, Coordinación de Investigación. Corte a: febrero 2023

CUADRO 59. Cuerpos Académicos CUCEA por grado de consolidación, 2017-2022

CUERPO ACADÉMICO	AÑO					
	2017	2018	2019	2020	2021	2022
Total	54	65	61	58	58	58
En Formación (CAEF)	33	41	37	34	34	32
En Consolidado (CAEC)	10	12	13	12	12	15
Consolidado (CAC)	11	12	11	12	12	11

Fuente: Secretaría Académica, Coordinación de Investigación. Corte a: febrero 2023

CUADRO 60. Composición de los Cuerpos Académicos en Formación (CAEF), 2022

CLAVE	CAF	LÍDER	AÑO DE REGISTRO
UDG-CA-116	Economía Ecológica y Desarrollo Sustentable	Peniche Camps Salvador	2002
UDG-CA-118	Mercados de Trabajo y Desarrollo Territorial	Parra Ruiz José María	2002
UDG-CA-142	Desarrollo Sustentable y Estudios Sectoriales	Contreras Cueva Angélica Beatriz	2002
UDG-CA-143	Mercadotecnia, Internacionalización y Competitividad	Suastegui Ochoa Alberto Alejandro	2002
UDG-CA-483	Contaduría, Finanzas y Empresas Competitivas y Sustentables	Ramírez Chávez Javier	2006
UDG-CA-649	E-Word y Gestión del Conocimiento	González Castolo Juan Carlos	2011
UDG-CA-669	Liderazgo y Habilidades Directivas en la Gestión Empresarial	Cruz Covarrubias Lucila Patricia	2012
UDG-CA-722	Sistemas y Gestión de la Información	Jiménez Arévalo José de Jesús	2013
UDG-CA-745	Gestión de la Educación Superior, Regulación de Mercados Laborales, Tecnologías de la Información y Comunicación, y Comunicación Organizacional	Flores Mayorga Marco Tulio	2014
UDG-CA-746	Estudios Regionales, Sustentabilidad y Calidad de Vida	Ochoa Hernández María Bernardett	2014
UDG-CA-747	Tributación, Sustentabilidad Ambiental y Empresa Socialmente Responsable	Palos Sosa Martha Elba	2014
UDG-CA-824	Cuerpo, Movilidad e Instituciones	Ortiz Cadena Kenia Berenice	2015
UDG-CA-827	Estudios Culturales sobre los Pueblos Originarios	Quiñonez Tapia Francisco	2015
UDG-CA-829	Políticas Públicas para la Calidad Educativa	Quevedo Huerta Lourdes Nayeli	2015
UDG-CA-830	Turismo, Recreación, Cultura y Gastronomía	Guerra Avalos Eva Angélica	2015
UDG-CA-831	Políticas Públicas para la Seguridad Humana	Salas Durazo Ivan Alejandro	2015

Fuente: Secretaría Académica, Coordinación de Investigación. Corte a: febrero 2023

CLAVE	CAF	LÍDER	AÑO DE REGISTRO
UDG-CA-860	Riesgos Financieros, Contables y Auditoría	Barocio Torres Ana Isabel	2015
UDG-CA-930	Contabilidad Financiera Fiscal	Montalvo Núñez Jorge Antonio	2017
UDG-CA-933	Educación en el Siglo XXI	Ibarra Beltrán Álvaro de Jesús	2017
UDG-CA-968	Desarrollo Económico Regional, Sostenibilidad y Políticas Públicas	Hernández Pérez Angelina	2017
UDG-CA-979	Contabilidad, Costos y Procesos Educativos	Romo Ángel José Luis	2018
UDG-CA-980	Innovación Educativa y Nuevas Literales	Silva Guerrero Juana Eugenia	2018
UDG-CA-983	Innovación y Evaluación en Educación Superior	Ancona Valdez María de Los Ángeles	2018
UDG-CA-984	Los Mercados Laborales y su Impacto en el Ámbito Financiero, Económico, Político y Social	Salcedo González Alejandro	2018
UDG-CA-986	Smart Cities	Maciel Arellano Ma. del Rocio	2018
UDG-CA-987	Turismo: Estudios Sectoriales	Laure Vidriales Arturo	2018
UDG-CA-1106	Innovación Social, Bienestar y Educación	Jiménez Bernardino Ángel Ernesto	2020
UDG-CA-1091	Estudios Fiscales, Contables y de Auditoría	Medina Celis Laura Margarita	2019
UDG-CA-1151	Historia y Economía	Padilla Jacobo Abel	2022
UDG-CA-1152	Estudios de Población y Demografía Crítica	Vargas Becerra Patricia Noemí	2022
UDG-CA-1153	Investigaciones en Procesos de Violencias, Paz, Convivencia y Ciudadanía	Prieto Quezada Ma. Teresa	2022
UDG-CA-1154	Emprendimiento, Propiedad Intelectual y Gestión Turística	Villanueva Lomelí Gabriela	2022

Fuente: Secretaría Académica, Coordinación de Investigación. Corte a: febrero 2023

CUADRO 61. Composición de Cuerpos Académicos en Consolidación (CAEC), 2022

CLAVE	CAEC	LÍDER	AÑO DE REGISTRO
UDG-CA-124	Calidad e Innovación de la Educación Superior	Robles Ramos Ma. Lucila	2002
UDG-CA-125	Tecnologías de la Información y de la Comunicación	Soto Sumuano Jesús Leonardo	2002
UDG-CA-127	Sector Público: Gestión, Financiamiento y Evaluación	Aceves Ávila Carla Delfina	2004
UDG-CA-394	Sociedad del Conocimiento e Internacionalización	Bustos Aguirre Magdalena Liliana	2004
UDG-CA-503	Estudios sobre la Pyme	Fong Reynoso Carlos	2006
UDG-CA-525	Sujetos y Procesos en las Organizaciones	Silva Gutiérrez Blanca Noemí	2007
UDG-CA-668	Sistema Alimentario y Gestión del Conocimiento	Ayala Ramírez Suhey	2012
UDG-CA-825	Tratados Económicos Internacionales y Desarrollo Regional	Carrillo Regalado Salvador	2015
UDG-CA-828	Administración Financiera y sus Diferentes Campos de Acción	Loza Vega Ismael	2015
UDG-CA-865	Estudios Globales: Enfoques y Nuevas Aproximaciones	Riojas López Carlos	2016
UDG-CA-867	Integración y Competencia Económica, Crecimiento Urbano-Regional y Ordenamiento del Territorio	Venegas Herrera María Amparo del Carmen	2016
UDG-CA-868	Articulación Productiva y Estrategia Organizacional	Huerta Mata Juan José	2016
UDG-CA-931	Educación, Tecnologías e Innovación	Hidalgo Pérez Sandra Elizabeth	2017
UDG-CA-932	Estudios Fiscales, Tics y Educación	Gutiérrez Moreno Patricia	2017
UDG-CA-981	Estudios sobre Ciclos Económicos, Mercados Financieros y Crecimiento Regional	Cortez Yactayo Willy Walter	2018

Fuente: Secretaría Académica, Coordinación de Investigación. Corte a: febrero 2023

CUADRO 62. Composición de los Cuerpos Académicos Consolidados (CAC), 2022

CLAVE	CAC	LÍDER	AÑO DE REGISTRO
UDG-CA-484	Estrategias, Competitividad, Gestión del Conocimiento y Sustentabilidad	Sánchez Gutiérrez José	2006
UDG-CA-485	Estudios Urbanos y Territoriales	Anaya Corona Margarita	2006
UDG-CA-486	Análisis Político y Gestión de las Organizaciones	Borrayo Rodríguez Carmen Leticia	2006
UDG-CA-487	Procesos de Internacionalización, Desarrollo y Medio Ambiente	García Batiz María Luisa	2006
UDG-CA-502	Relaciones Económicas Internacionales de México	Mejía Rodríguez Jorge Antonio	2006
UDG-CA-508	Investigación Educativa y Estudios Sobre la Universidad	Pérez Mora Ricardo	2006
UDG-CA-667	Organizaciones, Estrategias, Servicios y Gestión del Conocimiento para el Desarrollo, Innovación y Competitividad	Gaytán Cortés Juan	2012
UDG-CA-826	Temas de Economía Internacional, Finanzas y Desarrollo	Guadalajara Estrada Víctor Hugo	2015
UDG-CA-985	Políticas Públicas y Cambio Institucional en Educación Superior	Acosta Silva Adrián	201
UDG-CA-934	Políticas Públicas y Bienestar	Flores Allende Gabriel	2017
UDG-CA-1141	Bienestar, Gestión, Innovación y Liderazgo Organizacional	Jaen Jiménez Bernardo	2021

Fuente: Secretaría Académica, Coordinación de Investigación. Corte a: febrero 2023

CUADRO 63. Líneas de Generación y Aplicación del Conocimiento (LGAC) de los Cuerpos Académicos en Formación (CAEF), 2022

CLAVE	CAEF	LGAC
UDG-CA-116	Economía Ecológica y Desarrollo Sustentable	1. Economía Ecológica 2. Desarrollo Social y Local Sustentable 3. Economía Sistémica y Sustentabilidad
UDG-CA-118	Mercados de Trabajo y Desarrollo Territorial	1. Mercados de Fuerza de Trabajo Mexicana 2. Desarrollo Territorial y Medio Ambiente
UDG-CA-142	Desarrollo Sustentable y Estudios Sectoriales	1. Estudios Sectoriales, Educación y Empleo 2. Estudios sobre Sustentabilidad y Tecnologías 3. Análisis, Diseño y Gestión de Proyectos
UDG-CA-143	Mercadotecnia, Internacionalización y Competitividad	1. Mercadotecnia, Competitividad, Educación y Negocios 2. Educación y Negocios Internacionales 3. Conocimiento, Ventaja Competitiva, Internacionalización de Pymes y E-Business, Comunicación y Enfoque De Género
UDG-CA-483	Contaduría, Finanzas y Empresas Competitivas y Sustentables	1. Fenomenología Contable, Financiera, Impositiva Fiscal y de Control de las Empresas y Sustentable 2. Ética y Educación
UDG-CA-649	E-World y Gestión del Conocimiento	1. Análisis y Representación Del Conocimiento 2. Tecnología del Modelado y Administración de Conocimientos Sistemáticos para el Mundo Electrónico
UDG-CA-669	Liderazgo y Habilidades Directivas en la Gestión Empresarial	1. Gestión en las Organizaciones y Emprendimiento 2. Desarrollo e Implementación de Estrategias en las Organizaciones
UDG-CA-722	Sistemas y Gestión de la Información	1. Gestión de la Información para Facilitar la Toma de Decisiones 2. Innovación y Evaluación de Proyectos Tecnológicos y Educativos
UDG-CA-745	Gestión de la Educación Superior, Regulación de Mercados Laborales, Tecnologías de la Información y Comunicación, y Comunicación Organizacional	1. Regulación de Mercados Laborales y Vinculación. Universidad-Empresa-Gobierno 2. Calidad Educativa, Tecnologías de la Información y Comunicación, y Comunicación Organizacional
UDG-CA-746	Estudios Regionales, Sustentabilidad y Calidad de Vida	1. Estudios Regionales 2. Poder Adquisitivo y Salarios 3. Calidad de Vida y Desarrollo Sustentable
UDG-CA-747	Tributación, Sustentabilidad Ambiental y Empresa Socialmente Responsable	1. Las Políticas Tributarias en México y la Empresa Socialmente Responsable 2. Competitividad Financiera Ambiental
UDG-CA-824	Cuerpo, Movilidad e Instituciones	1. Cuerpo, Movilidad E Instituciones
UDG-CA-827	Estudios Culturales sobre los Pueblos Originarios	1. Lengua, Comunicación, Expresiones Artísticas y Culturales 2. Migración y Vida Cotidiana 3. Educación e Interculturalidad
UDG-CA-829	Políticas Públicas para la Calidad Educativa	1. Trayectorias Escolares y Laborales, Seguimiento de Egresados, Análisis y Diseño de Políticas Educativas
UDG-CA-830	Turismo, Recreación, Cultura y Gastronomía	1. Gestión Turística y Recreativa del Patrimonio Cultural y Natural 2. Turismo y Gastronomía

Fuente: Secretaría Académica, Coordinación de Investigación. Corte a: febrero 2023

CLAVE	CAEF	LGAC
UDG-CA-831	Políticas Públicas para la Seguridad Humana	1. Gobernanza de la Seguridad Humana 2. Historia de las Políticas Públicas en Seguridad Humana 3. Metodologías de Vanguardia para la Conceptualización Multidimensional de Problemas Públicos y su Evaluación
UDG-CA-860	Riesgos Financieros, Contables y Auditoría	1. Finanzas Públicas y Privadas, Análisis De Riesgos, Auditoría 2. Educación (Otros)
UDG-CA-930	Contabilidad Financiera Fiscal	1. El Impacto Fiscal en la Economía Social y Solidaria 2. Hacienda Pública, Fiscalización e Innovación Tecnológica
UDG-CA-933	Educación en el Siglo XXI	1. Problemas y Tendencias de la Educación
UDG-CA-968	Desarrollo Económico Regional, Sostenibilidad y Políticas Públicas	1. Desarrollo Económico Regional y Medio Ambiente 2. Estudios sobre Sostenibilidad y Políticas Públicas
UDG-CA-979	Contabilidad, Costos y Procesos Educativos	1. Procesos Educativos en la Contabilidad, Costos y Ética
UDG-CA-980	Innovación Educativa y Nuevas Literacidades	1. Innovación Educativa 2. Tecnologías para el Aprendizaje 3. Nuevas Literacidades
UDG-CA-983	Innovación y Evaluación en Educación Superior	1. Evaluación de Estudiantes y los Resultados de Aprendizaje 2. Evaluación de Docentes y de su Desarrollo Profesional 3. Innovación y Evaluación de Procesos y Estrategias para el Aprendizaje
UDG-CA-984	Los Mercados Laborales y su Impacto en el Ámbito Financiero, Económico, Político y Social	1. Investigación en el Ámbito Financiero de los Mercados Laborales
UDG-CA-986	Smart Cities	1. Smart Cities 2. Tecnologías de Información 3. Innovación y Desarrollo Sustentable
UDG-CA-987	Turismo: Estudios Sectoriales	1. Turismo y su Entorno Global 2. Educación para el Desarrollo Sustentable
UDG-CA-1091	Innovación Social, Bienestar y Educación	1. Educación, Producción y Movilización del Conocimiento 2. Innovación Social, Inclusión y Bienestar
UDG-CA-1106	Estudios Fiscales, Contables y De Auditoría	1. Estudio Constitucional Tributario 2. Estudios de Contabilidad 3. Estudios de Responsabilidad Social Empresarial
UDG-CA-1151	Historia y Economía	1. Historia Económica y del Desarrollo Regional
UDG-CA-1152	Estudios de Población y Demografía Crítica	1. Desigualdad y Vulnerabilidad Sociodemográfica 2. Dinámica Demográfica y Cambio Poblacional
UDG-CA-1153	Investigaciones en Procesos de Violencias, Paz, Convivencia y Ciudadanía	1. Violencias en Espacios Sociales y Escolares, Procesos de Paz, Gestión de Convivencia, Prevención de Violencia
UDG-CA-1154	Emprendimiento, Propiedad Intelectual y Gestión Turística	1. Gestión del Emprendimiento, del Turismo y de la Propiedad Intelectual

Fuente: Secretaría Académica, Coordinación de Investigación. Corte a: febrero 2023

CUADRO 64. Líneas de Generación y Aplicación del Conocimiento (LGAC) de los Cuerpos Académicos en Consolidación (CAEC), 2022

CLAVE	CAEC	LGAC
UDG-CA-124	Calidad e Innovación de la Educación Superior	1. Innovación y Calidad en la Educación Superior 2. Nuevos Paradigmas Universitarios para la Gestión del Conocimiento
UDG-CA-125	Tecnologías de la Información y de la Comunicación	1. Sistemas Distribuidos y Gestión de la Información 2. Tecnologías de la Información y Comunicación para el Medio Ambiente
UDG-CA-127	Sector Público: Gestión, Financiamiento y Evaluación	1. Sistema Fiscal y Gestión Pública del Medio Ambiente 2. Transparencia y Rendición de Cuentas
UDG-CA-394	Sociedad del Conocimiento e Internacionalización	1. Innovación e Internacionalización Educativa
UDG-CA-503	Estudios sobre la Pyme	1. Determinantes del Desempeño de la Pyme 2. Gestión del Conocimiento, Formación de Ventaja Competitiva e Internacionalización de la Pyme 3. Estudios Comparados sobre la Pyme 4. Creación de Empresas
UDG-CA-525	Sujetos y Procesos en las Organizaciones	1. Procesos Educativos y Organizacionales 2. Organizaciones y Manejo de Conflictos 3. Género, Organizaciones y Transformación Social
UDG-CA-668	Sistema Alimentario y Gestión del Conocimiento	1. Economía, Estrategia y Desarrollo Sustentable de la Empresa 2. Gestión del Conocimiento y Mercados Laborales
UDG-CA-825	Tratados Económicos Internacionales y Desarrollo Regional	1. Intercambio Económico y Relaciones Sociales México - Japón 2. Análisis Comparativo Internacional de Organizaciones Económicas y su Contribución Social y Regional
UDG-CA-828	Administración Financiera y sus Diferentes Campos de Acción	1. Administración Financiera.
UDG-CA-865	Estudios Globales: Enfoques y Nuevas Aproximaciones	1. Desarrollo Económico y Cambio Institucional 2. Negocios Globales y las Relaciones Internacionales
UDG-CA-867	Integración y Competencia Económica, Crecimiento Urbano-Regional y Ordenamiento del Territorio	1. Dinámica Urbano-Regional y Políticas Públicas 2. Competencia Económica, Localización y Negocios 3. Ordenamiento del Territorio, Estructura Urbana y Georreferenciación 4. Salud y Riesgos Laborales
UDG-CA-868	Articulación Productiva y Estrategia Organizacional	1. Articulación Productiva, Administración Estratégica 2. Estrategia del Sector Público, Privado y Social
UDG-CA-931	Educación, Tecnologías e Innovación	1. Educación, Accesibilidad y Responsabilidad Social 2. Gestión y Desarrollo de Tecnologías
UDG-CA-932	Estudios Fiscales, Tics y Educación	1. Hacienda Pública, Fiscalización e Innovación Tecnológica 2. Ética Empresarial, Educación Emprendedora y Tic S
UDG-CA-981	Estudios sobre Ciclos Económicos, Mercados Financieros y Crecimiento Regional	1. Ciclos Económicos 2. Delincuencia Económica e Instituciones 3. Mercados Financieros y Desempeño Económico 4. Macroeconomía Abierta y Crecimiento

Fuente: Secretaría Académica, Coordinación de Investigación. Corte a: febrero 2023

CUADRO 65. Líneas de Generación y Aplicación del Conocimiento (LGAC) de los Cuerpos Académicos Consolidados (CAC), 2022

CLAVE	CAC	LGAC
UDG-CA-484	Estrategias, Competitividad, Gestión del Conocimiento y Sustentabilidad	1. Estrategias, Calidad y Desarrollo Sustentable 2. Negocios Internacionales, Competitividad, Gestión del Conocimiento e Innovación Tecnológica
UDG-CA-485	Estudios Urbanos y Territoriales	1. Suelo, Vivienda y Derechos de Propiedad. 2. Geo tecnologías. 3. Planificación y Gestión Territorial.
UDG-CA-486	Análisis Político y Gestión de las Organizaciones	1. Gestión Universitaria y Cultura de la Legalidad 2. Gestión y Desarrollo de las Organizaciones 3. Epistemología, Política y Educación 4. Mercadotecnia Política, Comunicación y Relaciones Públicas
UDG-CA-487	Procesos de Internacionalización, Desarrollo y Medio Ambiente	1. Flujos Internacionales y Regionales y Procesos de Desarrollo 2. Transformaciones del Medio Ambiente, Desarrollo y Participación Social 3. Cambio Institucional, Políticas Públicas y Desarrollo Local
UDG-CA-502	Relaciones Económicas Internacionales de México	1. Relaciones Económico - Financieras y Bloques de Países
UDG-CA-508	Investigación Educativa y Estudios Sobre la Universidad	1. Investigación Educativa 2. Estudios sobre Universidad
UDG-CA-667	Organizaciones, Estrategias, Servicios y Gestión del Conocimiento para el Desarrollo, Innovación y Competitividad	1. Estrategias Financieras y de Mercadotecnia como Factores de Desarrollo, Innovación y Competitividad de las Organizaciones 2. Evaluación, Calidad en Servicios, Clúster y Agrupaciones Empresariales como Estrategias de Desarrollo, Innovación y Competitividad
UDG-CA-826	Temas de Economía Internacional, Finanzas y Desarrollo	1. Finanzas, Riesgos Y Econofísica 2. Economía Del Crimen 3. Economía Internacional 4. Economía Política Y Economía Pública 5. Pobreza Mercado Laboral Y Distribución Del Ingreso 6. Desempeño Regional Y Macroeconómico 7. Evaluación De Programas Sociales
UDG-CA-985	Políticas Públicas y Cambio Institucional en Educación Superior	1. Análisis Institucional y Gobernanza Universitaria 2. Análisis de las Políticas de Educación Superior a Partir del Comportamiento de los Actores
UDG-CA-934	Políticas Públicas y Bienestar	1. Políticas Públicas y Actividad Físico-Deportiva 2. Bienestar, Jóvenes, Educación y Cultura
UDG-CA-1141	Bienestar, Gestión, Innovación y Liderazgo Organizacional	1. Innovación y Gestión Organizacional en las Empresas

Fuente: Secretaría Académica, Coordinación de Investigación. Corte a: febrero 2023

CUADRO 66. Proyectos de Investigación por tipo, 2019-2022

TIPO DE PROYECTO	AÑO			
	2019	2020	2021	2022
Total	22	29	31	130
Aplicada	9	14	23	65
Básica	9	12	6	57
Desarrollo Tecnológico y Experimental	4	3	2	8

Fuente: Secretaría Académica, Coordinación de Investigación. Corte a: febrero 2023

CUADRO 67. Apoyos otorgados Convocatoria “Programa de apoyo a la investigación para la solución de problemas estratégicos nacionales y de Jalisco” 2022

NO.	DEPARTAMENTO DE ADSCRIPCIÓN	PRONACE	MONTO DE APOYO (PESOS)
	Total		206,294.47
1	Administración	Educación	38,124.19
2	Administración	Ciencias Agrícolas	6,253.00
3	Economía	Desarrollo Económico	19,758.79
4	Estudios Regionales INESER	Energía y Cambio Climático	15,000.00
5	Impuestos	Desarrollo Económico	13,345.77
6	Métodos Cuantitativos	Educación	45,394.68
7	Métodos Cuantitativos	Desarrollo Social	18,823.32
8	Políticas Públicas	Educación	24,340.32
9	Políticas Públicas	Energía y Cambio Climático	19,679.40
10	Turismo Servicios y Recreación	Educación	5,575.00

Fuente: Secretaría Académica, Coordinación de Investigación. Corte a: febrero 2023

CUADRO 68. Recursos aprobados por Programas de apoyo de la CGIPV, 2022

PROGRAMA	RECURSO AUTORIZADO (PESOS)
TOTAL	5,184,304.00
Programa Institucional de Financiamiento de Proyectos de Investigación Estratégicos 2022	403,500.00
Programa de Apoyo a la Mejora en las Condiciones de Producción de los Miembros del SNI Y SNCA (PROSNI)	4,663,004.00
Programa Delfín, Concurrencias Financieras para la Investigación y Atención de la Vinculación 2022	117,800.00

Fuente: Secretaría Académica, Coordinación de Investigación. Corte a: febrero 2023

CUADRO 69. Redes de investigación nacionales e internacionales 2022

NO.	NOMBRE DE LA RED ACADÉMICA	TIPO
1	Asociación de Historiadores de Jalisco ASHIJAL	Nacional
2	Red de Innovación Social REDIS	Nacional
3	Consejo Mexicano de Investigación Educativa	Nacional
4	Red de Innovación Educativa	Nacional
5	Seminario Permanente de Investigación Educativa RECREA	Nacional
6	Asociación Mexicana de ciencias en Desarrollo Regional	Nacional
7	COMIE (Consejo Mexicano de Investigación Educativa, A.C.)	Nacional
8	Bienestar, Gestión, Innovación y Liderazgo Organizacional (UDG-CA-1141)	Nacional
9	Red de Estudios Económico Administrativos	Nacional
10	Red de Investigaciones de Educación en Latinoamérica (RIEL)	Nacional
11	Red iberoamericana de estudios empresariales y tributarios	Nacional
12	Academia Jalisciense de Ciencias	Nacional
13	Red de Investigadores en Competitividad	Nacional
14	Academia Mexicana de Investigación Turística	Nacional
15	Centro de Innovación de Ciudades Inteligentes	Nacional
16	Red Áreas Naturales Protegidas	Nacional
17	Red de Investigadores en Gobiernos Locales Mexicanos	Nacional
18	Red de Tecnologías Computacionales Aplicadas	Nacional
19	Seminario de Cultura Mexicana	Nacional
20	Centro Universitario de Ciencias Económicas	Nacional
21	Red Latinoamericana de Estudios de Género	Nacional
22	Consejo Mexicano de Investigación Educativa	Nacional
23	Red temática para el PRODEP de Estudios y Desarrollo de las Organizaciones (RESDO)	Nacional
24	Red de Investigación en Sistemas de Eventos Discretos e Híbridos	Nacional

Fuente: Secretaría Académica, Coordinación de Investigación. Corte a: febrero 2023

NO.	NOMBRE DE LA RED ACADÉMICA	TIPO
25	Grupo de trabajo CLACSO 2023-2025 "Éxodo Matrices Culturales".	Internacional
26	Asociación Mexicana de Ciencias para el Desarrollo Regional AMECIDER	Internacional
27	Babson collaboration	Internacional
28	Grupo de trabajo CLACSO Ciencia Social Móvil y Politizada	Internacional
29	Iberoamericana de Ingeniería y Tecnologías de la Información IberoTIC	Internacional
30	International Public Policy Association (IPPA)	Internacional
31	LAHN, Latin American Housing Network/Red Latinoamericana de Vivienda	Internacional
32	Latina American de la Historia Global	Internacional
33	Observatorio de Educación Médica y Derechos Humanos	Internacional
34	Observatorio Mundial de la Abogacía, Asociación Latinoamericana de Derecho Gobierno y Nuevas Tecnologías, ISICRI	Internacional
35	Red internacional de investigadores en turismo, desarrollo y sustentabilidad; Red de penta gobernanza para el territorio sostenible; Academia Mexicana de Ciencias Económicas; Red latinoamericana de eco-alfabetización.	Internacional
36	Red Académica de Gobierno Abierto	Internacional
37	Red Alianza del Pacífico	Internacional
38	Red de Estudios Sobre Instituciones Educativas RESIEDU	Internacional
39	Red de Investigación Aplicada sobre Seguridad Deportiva, RIASPORT	Internacional
40	Red de investigación de la Alianza del Pacífico	Internacional
41	Red de Relaciones Internacionales y Desarrollo Global	Internacional
42	Red Encadenamientos Productivos del Sector Primario y Turismo, Alianza Pacífico	Internacional
43	Red Gobernanza Metropolitana	Internacional
44	Red por la Rendición de Cuentas	Internacional

Fuente: Secretaría Académica, Coordinación de Investigación. Corte a: febrero 2023

NO.	NOMBRE DE LA RED ACADÉMICA	TIPO
45	Red Iberoamericana de Estudios Empresariales y Tributarios	Internacional
46	Red Iberoamericana de Investigación en Trabajo, Género y Vida Cotidiana	Internacional
47	Miembro del Global Network of UNESCO Chairs on Gender	Internacional
48	Red Interamericana para la Educación en Administración INPAE	Internacional
49	Red Interinstitucional de Género y Migración en Jalisco	Internacional
50	Red de Cooperación y Desarrollo Territorial de la Universidad de Oviedo	Internacional
51	Red Internacional de Investigadores en Estudios sobre Juventud	Internacional
52	Red Académica de Interculturalidad, Sustentabilidad, Género	Internacional
53	Red Interinstitucional de Atención y Prevención de la Violencia hacia las Mujeres de Tlaquepaque	Internacional
54	Red Iberoamericana en Saneamiento Ambiental (REDISA)	Internacional
55	Red Internacional de Investigadores en Competitividad (RIICO)	Internacional
56	Red Internacional de Investigadores en Competitividad, Academy of Global Business Research and Practice	Internacional
57	Red Internacional de Investigadores en Turismo, Desarrollo y sustentabilidad	Internacional
58	RedDolac - Red de Docentes de América Latina y del Caribe	Internacional
59	Relaciones Internacionales Desarrollo Global	Internacional
60	Red de Investigaciones de Educación en Latinoamérica (RIEL)	Internacional
61	Red de investigación en SEDH	Internacional
62	RIFPE (Red Iberoamericana en Investigación y Formación en Posgrados de Educación)	Internacional
63	The North America and Caribbean Network on Learning, Innovation, and Competence Building Systems.	Internacional
64	Urbanization effects on latitudinal gradients in species interactions	Internacional

Fuente: Secretaría Académica, Coordinación de Investigación. Corte a: febrero 2023

CUADRO 70. Tesis vinculadas con redes de investigación, 2022

POSGRADO	TESIS	INSTANCIA UNIVERSITARIA ADSCRITA
		Continua
Maestría en Administración de Negocios	Elaboración de modelo de negocio para emprendedores	UDG-CA-746 ESTUDIOS REGIONALES, SUSTENTABILIDAD Y CALIDAD DE VIDA
Maestría en Administración de Negocios	La gestión financiera como factor clave para el desarrollo y crecimiento de una pyme enfocada en brindar servicios de consultoría legal en Jalisco	UDG-CA-868 ARTICULACIÓN PRODUCTIVA Y ESTRATEGIA ORGANIZACIONAL
Maestría en Administración de Negocios	Estrategias de Marketing para incentivar el consumo de automóviles verdes en el marco de contribución al medio ambiente	N/A
Maestría en Administración de Negocios	Gestión de procesos de Negocio para Mudanzas Cubero.	UDG-CA-503 ESTUDIOS SOBRE LA PYME
Maestría en Administración de Negocios	Análisis de la empresa Clean Snkrs y el diseño de una propuesta de modelo de negocios para la comercialización de productos de limpieza de calzado	UDG-CA-868 ARTICULACIÓN PRODUCTIVA Y ESTRATEGIA ORGANIZACIONAL
Maestría en Administración de Negocios	Modelo de transición del comercio informal a la economía formal para pequeñas empresas aplicado al negocio Costalegre Fish Market.	UDG-CA-722 SISTEMAS Y Gestión DE LA INFORMACIÓN
Maestría en Administración de Negocios	Limitantes en el desarrollo de negocio para los profesionales de la salud en el sector privado	N/A
Maestría en Administración de Negocios	Problemática que adolece en gestión de procesos operativos y administrativos dentro del sector restaurantero en Guadalajara, Jalisco que afecta el crecimiento en plaza	N/A
Maestría en Administración de Negocios	Formulación de estrategias competitivas en las empresas manufactureras de exportación del estado de Jalisco con base en el programa IMMEX	N/A
Maestría en Administración de Negocios	Sustentabilidad ecológica y financiera en la generación de energía eléctrica mediante paneles solares en un entorno económico, político, social y ecológico poco favorables.	UDG-CA-747 TRIBUTACIÓN, SUSTENTABILIDAD AMBIENTAL Y EMPRESA SOCIALMENTE RESPONSABLE
Maestría en Administración de Negocios	Consultoría y Asesoría en Almacenes de Medianas y Grandes Empresas.	UDG-CA-722 SISTEMAS Y Gestión DE LA INFORMACIÓN
Maestría en Administración de Negocios	MODELO DE GESTIÓN DE EMPRESA FAMILIAR DE SERVICIOS DE TRATAMIENTO DE AGUAS	UDG-CA-722 SISTEMAS Y Gestión DE LA INFORMACIÓN
Maestría en Administración de Negocios	CIBERSEGURIDAD Y EL FUTURO EMPRESARIAL	UDG-CA-722 SISTEMAS Y Gestión DE LA INFORMACIÓN
Maestría en Administración de Negocios	Diagnóstico y propuesta de BPM en la empresa X en el área administrativa	UDG-CA-722 SISTEMAS Y Gestión DE LA INFORMACIÓN
Maestría en Administración de Negocios	Valor de la transformación digital y los retos de la ciberseguridad	UDG-CA-722 SISTEMAS Y Gestión DE LA INFORMACIÓN
Maestría en Administración de Negocios	Viabilidad del puerto de Mazatlán Sinaloa , para importaciones y exportaciones ante la implementación del Corredor T-MEC.	N/A
Doctorado en Tecnologías de Información	Diseño, modelado y simulación in silico de biosensores bacterianos para la detección de metales pesados en agua para la agricultura de precisión	N/A

Fuente: Secretaría Académica, Coordinación de Investigación. Corte a: febrero 2023

POSGRADO	TESIS	INSTANCIA UNIVERSITARIA ADSCRITA
Doctorado en Ciencias de la Administración	Gestión del Capital de Trabajo basado en el Financiamiento Empresarial para el Desempeño Financiero en las Pymes Manufactureras en México al 2019	N/A
Doctorado en T ecnologías de Información	Modelo de interconexión en edificios Inteligentes centrada en la cultura social y los sistemas autorregulados	Centro de Innovación de Ciudades Inteligentes
Doctorado en Ciencias de la Administración	Factores de innovación como estrategias de competitividad para los artesanos alfareros en Tonalá, Jalisco	UDG-CA-667
Doctorado en Ciencias de la Administración	Gestión y Desarrollo de las Organizaciones: Exploración Fenomenológica de las Prácticas de Mindfulness en el Entorno Laboral en Gerentes de Organizaciones de la Zona Metropolitana de Guadalajara	UDG-CA-667
Doctorado en Ciencias de la Administración	Endomarketing para la resiliencia: análisis de una transnacional de la industria electrónica ubicada en Jalisco, México	UDG-CA-484
Doctorado en Ciencias de la Administración	Relación entre las capacidades tecnológicas y el proceso de internacionalización en la industria productora y exportadora de berries en Jalisco, México	N/A
Doctorado en Ciencias de la Administración	Impacto de los apoyos gubernamentales en los factores de consolidación empresarial en las PyMEs restauranteras	N/A
Doctorado en Ciencias de la Administración	Responsabilidad social empresarial para fortalecer la gestión humana y su impacto en la competitividad interna de las instituciones de educación superior	N/A
Doctorado en Tecnologías de Información	Evaluación de memoria espacial por medio de Realidad Virtual utilizando técnicas de Juegos Serios	N/A
Doctorado en Ciencias de la Administración	Innovación social y prospectiva con aplicación a la administración agrícola del café: México y Cuba	N/A
Doctorado en Ciencias de la Administración	Mecanismos de integración de Ciencia y Conocimiento Indígena y/o Local para la Creación de Valor Social en Proyectos de Investigación e Innovación de Centros Públicos de Investigación	UDG-CA-484
Doctorado en Ciencias de la Administración	Escala para la Medición de la Competitividad en la Industria Cervecera Artesanal basada en la Productividad Total de los Factores, la Ecoinnovación y el Desempeño Ambiental	UDG-CA-484
Doctorado en Tecnologías de Información	Reconocimiento automatizado de objetos extendidos	N/A
Maestría en Negocios Internacionales	Factores de Innovación del Modelo de Negocio en el Contexto de la Industria 4.0, en Empresas Electrónicas del Área Metropolitana de Guadalajara, Jalisco	UDG-CA-484
Maestría en Negocios Internacionales	Factores de internacionalización de la industria de animación mexicana	UDG-CA-667
Maestría en Relaciones Económicas Internacionales y Cooperación	La relación entre deuda externa y deuda ecológica en la cuenca Río Santiago -Guadalajara, México.	Sociedad Mesoamericana y del Caribe de Economía Ecológica
Maestría en Relaciones Económicas Internacionales y Cooperación	Los impactos del extractivismo minero en México y su relación con la pobreza. La paradoja de la abundancia en Caborca, Sonora (2010-2020).	Sociedad Mesoamericana y del Caribe de Economía Ecológica

Fuente: Secretaría Académica, Coordinación de Investigación. Corte a: febrero 2023

POSGRADO	TESIS	INSTANCIA UNIVERSITARIA ADSCRITA
Maestría en Tecnologías para el Aprendizaje	Implementación de un curso en línea utilizando la gamificación como estrategia de aprendizaje en temas de mejora de la calidad	Instituto de Investigación Educativa
Maestría en Tecnologías para el Aprendizaje	Las TIC como herramienta de empoderamiento educativo femenino en una Comunidad Wixárika	Instituto de Investigación Educativa
Maestría en Tecnologías para el Aprendizaje	Uso de las Tecnologías de la Información como apoyo para disminuir el bajo rendimiento escolar en educación básica primaria en la comunidad de Huaxtla	Instituto Transdisciplinar en Literacidad
Doctorado en Estudios Económicos	Ensayos Sobre Crimen: Análisis de la Relación Existente Entre el Crimen y la Economía Mexicana	UDG-CA-826 Temas de Economía Internacional, Finanzas y Desarrollo, CITEC
Doctorado en Estudios Económicos	Applications of the Richards Production function in economics	UDG-CA-826 Temas de Economía Internacional, Finanzas y Desarrollo, CITEC
Doctorado en Estudios Económicos	Elasticidades y escala de producción del sector alimentario en México: impactos del desarrollo del Comercio Moderno	UDG-CA-668 Sistema Alimentario y Gestión del Conocimiento
Doctorado en Estudios Económicos	Efectos ambientales de las actividades económicas en México	UDG-CA-826 Temas de Economía Internacional, Finanzas y Desarrollo, CITEC
Doctorado en Estudios Económicos	Ensayos sobre la integración económica en América del Norte	UDG-CA-826 Temas de Economía Internacional, Finanzas y Desarrollo, CITEC
Doctorado en Estudios Económicos	Ensayos sobre la integración económica en América del Norte	UDG-CA-486 Análisis Político y Gestión de las Organizaciones

Fuente: Secretaría Académica, Coordinación de Investigación. Corte a: febrero 2023

CUADRO 71. Redes de Investigación nacionales e internacionales registradas en PRODEP, 2022

REDACADÉMICA	TIPO	ACADÉMICOS DEL CUCEA PARTICIPANTES	IES DE LA RED
Continúa			
Estudios de Impacto en el Medio Ambiente -Redes Temáticas de Colaboración Académica Convocatoria 2013 PRODEP	Internacional-Ca	UDG-CA-125	Universidad de Santiago de Compostela España Universidad Michoacana de San Nicolás de Hidalgo
Red Internacional de Investigadores en Competitividad - Redes Temáticas de Colaboración Académica Convocatoria 2011 PRODEP	Nacional-Ca	UDG-CA-484, UDG-CA-667	Universidad Autónoma de Querétaro Universidad Michoacana de San Nicolás de Hidalgo
Cultura Política y Democracia - Redes Temáticas de Colaboración Académica Convocatoria 2016 PRODEP	Internacional-Ca	UDG-CA-486	Benemérita Universidad Autónoma de Puebla Universidad Autónoma de Manizales Colombia Universidad Complutense de Madrid España Universite de Caen Basse- Normandie Francia Universidad Autónoma del Estado de México Universidad Autónoma de Sinaloa
Relaciones Internacionales y Desarrollo Global Rriydg - Redes Temáticas De Colaboración Académica Convocatoria 2015 PRODEP	Internacional-Ca	UDG-CA-502	Benemérita Universidad Autónoma de Puebla Friedrich- Alexander- Universitat Erlangen-Nurnberg Alemania Universidad Autónoma de Yucatán
Red de Estudios sobre Instituciones Educativas Resiedu Www.Resiedu.org - Redes Temáticas de Colaboración Académica Convocatoria 2011 PRODEP	Internacional-Ca	UDG-CA-508	Univ. de Buenos Aires University of California Berkeley Grupo De Estudio Otras Univ. De Montreal UAEH UAEMOR UAT UNACH UV
Educación Inclusiva y Era Digital- Redes para Comunidades Digitales para el Aprendizaje en Educación Superior Codaes y Redes para el Desarrollo y Evaluación de Competencias para Aprendizajes en Educación Superior Descaes Convocatoria 2016 PRODEP	Nacional-Ca	UDG-CA-508	Centro Regional de Formación Docente e Investigación Educativa del Estado de Chiapas Universidad Autónoma Indígena de México Universidad Autónoma de Chiapas Universidad Tecnológica de Tecámac

Fuente: Secretaría Académica, Coordinación de Investigación. Corte a: febrero 2023

CUADRO 72. Redes de Investigación nacionales e internacionales registradas en PRODEP, 2022

RED ACADÉMICA	CLAVE	TIPO	ACADÉMICOS DEL CUCEA PARTICIPANTES	IES DE LA RED
Estudios de Impacto en el Medio Ambiente -Redes Temáticas de Colaboración Académica Convocatoria 2013 PRODEP	UDG-CA-125	Internacional-Ca	3	3
Red Internacional de Investigadores en Competitividad - Redes Temáticas de Colaboración Académica Convocatoria 2011 PRODEP	UDG-CA-484, UDG-CA-667	Nacional-Ca	11	3
Cultura Política y Democracia - Redes Temáticas de Colaboración Académica Convocatoria 2016 PRODEP	UDG-CA-486	Internacional-Ca	6	7
Relaciones Internacionales y Desarrollo Global Rriydg - Redes Temáticas De Colaboración Académica Convocatoria 2015 PRODEP	UDG-CA-502	Internacional-Ca	6	4
Red de Estudios sobre Instituciones Educativas Resiedu Www.Resiedu.org - Redes Temáticas de Colaboración Académica Convocatoria 2011 PRODEP	UDG-CA-508	Internacional-Ca	3	10
Educación Inclusiva y Era Digital- Redes para Comunidades Digitales para el Aprendizaje en Educación Superior Codaes y Redes para el Desarrollo y Evaluación de Competencias para Aprendizajes en Educación Superior Descaes Convocatoria 2016 PRODEP	UDG-CA-508	Nacional-Ca	3	5

Fuente: Secretaría Académica, Coordinación de Investigación. Corte a: febrero 2023

CUADRO 73. Producción editorial de la Red Universitaria por entidad universitaria y tipo de publicación, 2022

ENTIDAD UNIVERSITARIA	PUBLICACIONES				
	ARTÍCULOS	REVISTAS	CAPÍTULOS DE LIBROS	LIBROS	MEMORIA
TOTAL	345	10	183	83	7
CUCEA	345	10	183	83	7

Fuente: Secretaría Académica, Unidad de Producción Editorial. Corte a: enero 2023

CUADRO 74. Publicaciones científicas del CUCEA por departamentos y tipo de publicación, 2022

DIVISIÓN / DEPARTAMENTO	TOTAL	LIBRO	CAPÍTULO DE LIBRO	ARTÍCULO ARBITRADO	ARTÍCULO INDEXADO	ARTÍCULO DIVULGACIÓN	MEMORIAS EN EXTENSO	PATENTE	INFORME TÉCNICO
TOTAL	669	83	222	128	159	58	7	3	10
División de Contaduría	68	14	14	16	15	6	2	0	1
Auditoría	10	3	5	2	0	0	0	0	0
Contabilidad	14	2	0	5	5	1	1	0	0
Finanzas	23	7	4	8	1	2	0	0	1
Impuestos	21	2	5	1	9	3	1	0	0
División de Economía y Sociedad	235	17	71	60	47	36	2	0	2
Ciencias Sociales y Jurídicas	23	3	5	4	11	0	0	0	0
Economía	26	4	4	1	15	1	1	0	0
Estudios Regionales - INESER	59	6	26	11	9	6	0	0	1
Métodos Cuantitativos	35	2	10	1	12	8	1	0	1
Políticas Públicas	92	2	26	43	0	21	0	0	0
División de Gestión Empresarial	234	29	96	38	53	9	2	3	5
Administración	82	11	20	26	16	5	1	0	3
Mercadotecnia y Negocios Internacionales	73	7	51	0	15	0	0	0	0
Recursos Humanos	16	5	5	1	5	0	0	0	0
Sistemas de Información	31	3	7	3	14	1	1	3	0
Turismo, Recreación y Servicios	32	3	13	8	3	3	0	0	2
Posgrado	132	23	41	14	44	7	1	0	2

Fuente: Secretaría Académica, Unidad de Producción Editorial. Corte a: enero 2023

CUADRO 75. Revistas Científicas del CUCEA, apoyadas por el Programa de Revistas Científicas, 2022

REVISTA	INSTANCIA UNIVERSITARIA	PERIODICIDAD	AÑO DE INICIO	FORMATO	PROGRAMA DE REVISTAS CIENTÍFICAS	EDICIÓN	TIRAJE
Carta Económica Regional	Departamento de Estudios Regionales INESER	Semestral	1988. En otoño de 2009 inició la nueva época.	Impreso y Digital	155,486.00	enero-junio Vol.129, julio-diciembre Vol. 130	50 ejemplares por edición
Expresión Económica	Departamento de Economía	Semestral	1999	Impreso y Digital	87,400.50	enero-junio Número 48, julio-diciembre Número 49	50 ejemplares por edición
Mercados y Negocios	Departamento Mercadotecnia y Negocios Internacionales	Cuatrimestre	2003	Impreso y Digital	90,000.00	enero-abril Número 45, mayo-agosto Número 46, septiembre-diciembre Número 47	50 ejemplares por edición
EconoQuantum	Departamento de Métodos Cuantitativos	Semestral	2004	Impreso y Digital	257,000.00	Volumen 19 Núm. 1, Volumen 19 Núm. 2	50 ejemplares por edición
Diagnóstico Fácil Empresarial Finanzas, Auditoría, Contabilidad, Impuestos, Legal	División de Contaduría	Semestral	2011	Impreso y Digital	122,725.00	Núm. 18 Digital y Núm. 26 impresa, Núm. 19 Digital y Núm. 27 impresa	50 ejemplares por edición
GESPyE Gestión Pública y Empresarial	Departamento de Administración	Semestral	2000. Con una nueva época 2017	Impreso	85,500.00	Año 5 enero-junio No. 9, Año 5 julio-diciembre No. 10	50 ejemplares por edición
Journal of Public Governance and Policy: Latin American Review	Departamento de Políticas Públicas	Semestral	2016	Impreso	NA	enero-junio Número 48, julio-diciembre Número 49	50 ejemplares por edición
PACTUM	Departamento de Ciencias Sociales y Jurídicas	Semestral	2021	Digital	91,608.00	enero-junio Número 2, julio-diciembre Número 3	No aplica
E-Gnosis	Departamento de Sistemas de Información	Anual	Nueva época 2022	Digital	NA	Diciembre 2022 Número 1	No aplica
RC Rendición de Cuentas	Departamento de Políticas Públicas	Semestral	2023	Impreso y Digital	88,600.00	En proceso	No aplica

Fuente: Secretaría Académica, Unidad de Producción Editorial. Corte a: enero 2023

CUADRO 76. Estudiantes que participan en programas para la formación como investigadores, 2019-2022

NIVEL EDUCATIVO	TOTAL	2019			2020			2021			2022		
		MUJER	HOMBRE	TOTAL	MUJER	HOMBRE	TOTAL	MUJER	HOMBRE	TOTAL	MUJER	HOMBRE	TOTAL
Total	147	6	12	18	12	7	19	14	6	20	59	31	90
Licenciatura	135	5	9	14	11	6	17	11	6	17	58	29	87
Maestría	12	1	3	4	1	1	2	3	0	3	1	2	3

Fuente: Secretaría Académica, Unidad de Producción Editorial. Corte a: enero 2023

CUADRO 77. Proyectos de investigación con la colaboración de estudiantes, 2022

PROYECTO	DEPARTAMENTO	PROGRAMA	NIVEL EDUCATIVO / ESTUDIANTES PARTICIPANTES		
			LICENCIATURA	MAESTRÍA	DOCTORADO
TOTAL			107	3	3
Fiscalización y alternancia en Jalisco	Políticas Públicas	PROSNI - Apoyo a la Mejora en las Condiciones de Producción SNI y SNCA	1	0	0
Visibilización de aspectos socio ambientales en la enseñanza de las relaciones económicas internacionales	Administración	PROSNI - Apoyo a la Mejora en las Condiciones de Producción SNI y SNCA	0	1	0
El rol de las ideas de Thorstein Veblen en Iberoamérica	Administración	PROSNI - Apoyo a la Mejora en las Condiciones de Producción SNI y SNCA	1	0	0
Pobreza Migración e inseguridad	Cátedras CONACYT	PROSNI - Apoyo a la Mejora en las Condiciones de Producción SNI y SNCA	1	0	0
La aplicación de los MASC en los centros de mediación. Alcances y limitaciones	Ciencias Sociales y Jurídicas	PROSNI - Apoyo a la Mejora en las Condiciones de Producción SNI y SNCA	1	0	0
Las dinámicas del robo y asalto en un ámbito citadino. Guadalajara de 1885-1895	Ciencias Sociales y Jurídicas	PROSNI - Apoyo a la Mejora en las Condiciones de Producción SNI y SNCA	1	0	0
Hacienda pública municipal como medio de desarrollo social	Contabilidad	PROSNI - Apoyo a la Mejora en las Condiciones de Producción SNI y SNCA	1	0	0
Análisis de la inflación y su relación con los precios de los energéticos en México	Economía	PROSNI - Apoyo a la Mejora en las Condiciones de Producción SNI y SNCA	1	0	0
Incidencia para la regeneración eco hidrológica y reapropiación comunitaria de la Cuenca Alta del Río Grande de Santiago Herramientas de empoderamiento social	Incidencia para la regeneración eco hidrológica y reapropiación comunitaria de la Cuenca Alta del Río Grande de Santiago Herramientas de empoderamiento social	PROSNI - Apoyo a la Mejora en las Condiciones de Producción SNI y SNCA	0	1	0
Salud en México y trampa de pobreza	Economía	PROSNI - Apoyo a la Mejora en las Condiciones de Producción SNI y SNCA	1	0	0
Reestructuración productiva y Estudios Locales	Estudios Regionales- INESER	PROSNI - Apoyo a la Mejora en las Condiciones de Producción SNI y SNCA	1	0	0
Identificación de clúster productivos del conocimiento en Jalisco	Estudios Regionales- INESER	PROSNI - Apoyo a la Mejora en las Condiciones de Producción SNI y SNCA	1	0	0
Demografía histórica de Santa María de los Lagos	Estudios Regionales- INESER	PROSNI - Apoyo a la Mejora en las Condiciones de Producción SNI y SNCA	1	0	0
Significado y entramados sobre la amistad entre adolescentes	Filosofía	PROSNI - Apoyo a la Mejora en las Condiciones de Producción SNI y SNCA	1	0	0
Educación de los padres y pobreza en México	Finanzas	PROSNI - Apoyo a la Mejora en las Condiciones de Producción SNI y SNCA	1	0	0
Innovación y competitividad de las empresas	Mercadotecnia y Negocios	PROSNI - Apoyo a la Mejora en las Condiciones de Producción SNI y SNCA	1	0	0
Integración laboral y colectivos desfavorecidos. Necesidades formativas y evaluación de la formación	Métodos Cuantitativos	PROSNI - Apoyo a la Mejora en las Condiciones de Producción SNI y SNCA	1	0	0

Fuente: Secretaría Académica, Coordinación de Investigación. Corte a: febrero 2023

PROYECTO	DEPARTAMENTO	PROGRAMA	NIVEL EDUCATIVO / ESTUDIANTES PARTICIPANTES		
			LICENCIATURA	MAESTRÍA	DOCTORADO
Escalamiento productivo y acción colectiva en la industria de lácteos en México. Los casos de tres regiones de Jalisco	Métodos Cuantitativos	PROSNI - Apoyo a la Mejora en las Condiciones de Producción SNI y SNCA	1	0	0
Investigación económica y economía aplicada	Métodos Cuantitativos	PROSNI - Apoyo a la Mejora en las Condiciones de Producción SNI y SNCA	2	0	0
Jalisco, balance parcial 2018-2021 Diagnóstico, análisis y propuestas de las instituciones políticas del estado	Políticas Públicas	PROSNI - Apoyo a la Mejora en las Condiciones de Producción SNI y SNCA	1	0	0
Jóvenes activistas, migración forzada y exilio en México	Políticas Públicas	PROSNI - Apoyo a la Mejora en las Condiciones de Producción SNI y SNCA	1	0	0
Jóvenes y violencia en las redes	Políticas Públicas	PROSNI - Apoyo a la Mejora en las Condiciones de Producción SNI y SNCA	0	1	0
La educación superior en Jalisco, gobernanza y desempeño	Políticas Públicas	PROSNI - Apoyo a la Mejora en las Condiciones de Producción SNI y SNCA	0	0	1
Sistemas socio ecológicos y servicios ecosistémicos	Políticas Públicas	PROSNI - Apoyo a la Mejora en las Condiciones de Producción SNI y SNCA	1	0	0
Usos del tiempo y condiciones laborales en México	Políticas Públicas	PROSNI - Apoyo a la Mejora en las Condiciones de Producción SNI y SNCA	0	0	1
Proyecto de Urba Literacidad	Políticas Públicas	PROSNI - Apoyo a la Mejora en las Condiciones de Producción SNI y SNCA	0	0	1
Análisis de la política de sustentabilidad universitaria en la UDG	Políticas Públicas	PROSNI - Apoyo a la Mejora en las Condiciones de Producción SNI y SNCA	1	0	0
Migración internacional forzada, inclusión y derechos humanos	Políticas Públicas	PROSNI - Apoyo a la Mejora en las Condiciones de Producción SNI y SNCA	1	0	0
Radiación electromagnética y basura electrónica	Sistemas de Información	PROSNI - Apoyo a la Mejora en las Condiciones de Producción SNI y SNCA	1	0	0
Apoyo en investigación, recolección y limpieza de datos de educación	Sistemas de Información	Programa de Estímulos Económicos para Estudiantes Sobresalientes	1	0	0
Integración laboral y colectivos desfavorecidos. Necesidades formativas y evaluación de la formación	Métodos Cuantitativos	Programa de Estímulos Económicos para Estudiantes Sobresalientes	1	0	0
Determinantes de la Transparencia Municipal en Jalisco	Administración	Programa de Estímulos Económicos para Estudiantes Sobresalientes	1	0	0
Inteligencia Artificial y Modelos Predictivos en Simulador de Computación Cuántica	Sistemas de Información	Programa de Estímulos Económicos para Estudiantes Sobresalientes	1	0	0
Migrantes LGBT en su Paso por México hacia Estados Unidos: desde la Frontera Corporal a la Política	Ciencias Sociales y Jurídicas	Programa de Estímulos Económicos para Estudiantes Sobresalientes	1	0	0
Hacia una Maestría en Turismo Profesionalizante de Calidad en Compromiso Humanístico, Científico y Tecnológico	Turismo	Programa de Estímulos Económicos para Estudiantes Sobresalientes	1	0	0

Fuente: Secretaría Académica, Coordinación de Investigación. Corte a: febrero 2023

PROYECTO	DEPARTAMENTO	PROGRAMA	NIVEL EDUCATIVO / ESTUDIANTES PARTICIPANTES		
			LICENCIATURA	MAESTRÍA	DOCTORADO
La complejidad y el desarrollo económico de América Latina, 1995-2018 COVID-19: Impacto Diferenciado en la distribución del ingreso en México y China	Maestría en Economía	Programa de Estímulos Económicos para Estudiantes Sobresalientes	1	0	0
Observatorio Tecnológico de la Universidad de Guadalajara	Administración	Programa de Estímulos Económicos para Estudiantes Sobresalientes	1	0	0
Interculturalidad, Sustentabilidad y Género en Contextos de Desigualdad Social	Recursos Humano	Programa de Estímulos Económicos para Estudiantes Sobresalientes	1	0	0
Identificación de Clúster Creativos y del Conocimiento en Jalisco	Estudios Regionales INESER	Programa de Estímulos Económicos para Estudiantes Sobresalientes	1	0	0
Respuesta Adaptativa en la Pyme ante el Cambio Institucional	Programa de Estímulos Económicos para Estudiantes Sobresalientes	Programa de Estímulos Económicos para Estudiantes Sobresalientes	1	0	0
Teoría de Juegos y Resolución de Conflictos	Ciencias Sociales y Jurídicas	Programa de Estímulos Económicos para Estudiantes Sobresalientes	1	0	0
La Economía no Moderna de México, Estado de Jalisco y las Zonas Metropolitanas del País	Estudios Regionales INESER	Programa de Estímulos Económicos para Estudiantes Sobresalientes	1	0	0
Consolidación del ambiente del PAÍs para la Interoperabilidad de Aplicaciones Móviles con Bases de datos Estructuradas para las Smart Cities	Sistemas de Información	Programa de Estímulos Económicos para Estudiantes Sobresalientes	1	0	0
Las StartUps de Base Tecnológica y Rápido Crecimiento en la ZMG	Administración	Programa de Estímulos Económicos para Estudiantes Sobresalientes	1	0	0
Competitividad territorial y Urbana Sustentable: en Busca de una Nueva Conceptualización	Economía	Programa de Estímulos Económicos para Estudiantes Sobresalientes	1	0	0
Programa de Atractividad Territorial y Marca Ciudad	Políticas Públicas	Programa de Estímulos Económicos para Estudiantes Sobresalientes	1	0	0
Sobre la Medición del Combate a la Producción	Políticas Públicas	Programa de Estímulos Económicos para Estudiantes Sobresalientes	1	0	0
Encadenamientos Productivos con Carácter rural en los Países de la Alianza del Pacífico	Administración	Programa de Estímulos Económicos para Estudiantes Sobresalientes	1	0	0
Fábrica de Software	Sistemas de Información	Programa de Estímulos Económicos para Estudiantes Sobresalientes	1	0	0
Turismo	Intercambio Académico	Verano Delfín	1	0	0
Análisis de Intención de Compra	Intercambio Académico	Verano Delfín	1	0	0
Finanzas empresariales y personales	Intercambio Académico	Verano Delfín	1	0	0
Desarrollo del Talento Humano	Intercambio Académico	Verano Delfín	1	0	0
Reputación Corporativa bajo los riesgos LAFT	Intercambio Académico	Verano Delfín	1	0	0

Fuente: Secretaría Académica, Coordinación de Investigación. Corte a: febrero 2023

PROYECTO	DEPARTAMENTO	PROGRAMA	NIVEL EDUCATIVO / ESTUDIANTES PARTICIPANTES		
			LICENCIATURA	MAESTRÍA	DOCTORADO
Investigación sobre el comercio electrónico en Latinoamérica 2016-2020	Intercambio Académico	Verano Delfín	1	0	0
Políticas Públicas, Ecológica, Sostenibilidad, Ciencias Políticas, Sociología Jurídica	Intercambio Académico	Verano Delfín	1	0	0
Violencia Escolar y Propuestas de Convivencia Ciudadana	Intercambio Académico	Verano Delfín	1	0	0
Creatividad, emprendimiento e Innovación	Intercambio Académico	Verano Delfín	1	0	0
Movilidad urbana y economía local en tiempos de pandemia en la Ciudad de México	Intercambio Académico	Verano Delfín	1	0	0
Migración Internacional y Procesos de Exclusión y Vulnerabilidad	Intercambio Académico	Verano Delfín	1	0	0
Microempresas en Zapopan, Jalisco el reto para la permanencia y sucesión en mercado	Intercambio Académico	Verano Delfín	1	0	0
Emprendedores	Intercambio Académico	Verano Delfín	1	0	0
Emprendimiento e innovación	Intercambio Académico	Verano Delfín	1	0	0
Métodos Cuantitativos aplicados en los negocios	Intercambio Académico	Verano Delfín	1	0	0
Exportaciones mineras México-China: importancia e impacto en su economía	Intercambio Académico	Verano Delfín	1	0	0
La contabilidad de gestión y los criterios de valoración contable y fiscal de proyectos productivos carcelarios	Intercambio Académico	Verano Delfín	1	0	0
NIVEL DE CUMPLIMIENTO DE LA RESPONSABILIDAD SOCIAL EMPRESARIAL DE LOS HOTELES DE CINCO ESTRELLAS Y GRAN TURISMO UBICADOS EN LA ZONA METROPOLITANA DE GUADALAJARA	Intercambio Académico	Verano Delfín	1	0	0
Artículo: Contaminación atmosférica y problemas a la salud de la población que generan los parques industriales ubicados en San Martín De Las Flores y El Verde en Tlaquepaque, Jalisco.	Intercambio Académico	Verano Delfín	1	0	0
Riesgos y dificultades que se presentan al iniciar un emprendimiento	Intercambio Académico	Verano Delfín	1	0	0
Teoría de las expectativas de Vroom como elemento motivacional en hotelero de la Riviera Maya	Intercambio Académico	Verano Delfín	1	0	0

Fuente: Secretaría Académica, Coordinación de Investigación. Corte a: febrero 2023

PROYECTO	DEPARTAMENTO	PROGRAMA	NIVEL EDUCATIVO / ESTUDIANTES PARTICIPANTES		
			LICENCIATURA	MAESTRÍA	DOCTORADO
Empresas familiares	Intercambio Académico	Verano Delfín	1	0	0
La Producción Más Limpia en las Mipymes en los Sectores Económicos y Sustentables	Intercambio Académico	Verano Delfín	1	0	0
Desarrollo de aplicaciones para rehabilitación y discapacidad	Intercambio Académico	Verano Delfín	1	0	0
El papel del Desarrollo Sustentable dentro del patrimonio cultural en México	Intercambio Académico	Verano Delfín	1	0	0
Derechos Humanos, grupos vulnerables y protección de derechos fundamentales	Intercambio Académico	Verano Delfín	1	0	0
Democracia, Gobierno Abierto, Participación Ciudadana, Rendición de Cuentas, y Derecho a la Privacidad e Intimidad	Intercambio Académico	Verano Delfín	1	0	0
Economía y políticas públicas.	Intercambio Académico	Verano Delfín	1	0	0
Gestión en la Industria Turística y Gastronómica	Intercambio Académico	Verano Delfín	1	0	0
Gastronomía, Sostenibilidad y Turismo en Cozumel, Quintana Roo	Intercambio Académico	Verano Delfín	1	0	0
Branding Emocional como estrategia publicitaria en la creación de nuevos e innovadores emprendimientos.	Intercambio Académico	Verano Delfín	1	0	0
La polític	Intercambio Académico	Verano Delfín	1	0	0
Finanzas Públicas	Intercambio Académico	Verano Delfín	1	0	0
Monitoreo de la canasta básica	Economía	Plataforma de Economía Jalisco	4	0	0
Análisis regional	Estudios Regionales-INESER	Plataforma de Economía Jalisco	3	0	0
Análisis sectorial	Estudios Regionales-INESER	Plataforma de Economía Jalisco	3	0	0
Escenarios de finanzas públicas municipales	Estudios Regionales-INESER	Plataforma de Economía Jalisco	1	0	0
Modelos y pronósticos de economía	Estudios Regionales-INESER	Plataforma de Economía Jalisco	3	0	0
Herramientas para estrategias de reactivación en MiPymes	IDITpyme	Plataforma de Economía Jalisco	1	0	0
Análisis de política macroeconómica	Métodos Cuantitativos	Plataforma de Economía Jalisco	4	0	0
Dirección PLEJ	Métodos Cuantitativos	Plataforma de Economía Jalisco	6	0	0
Análisis laboral	Políticas Públicas	Plataforma de Economía Jalisco	2	0	0
Seguimiento y evaluación de políticas públicas	Políticas Públicas	Plataforma de Economía Jalisco	3	0	0

Fuente: Secretaría Académica, Coordinación de Investigación. Corte a: febrero 2023

CUADRO 78. Proyectos de investigación con becario PRO SNI por departamento, CUCEA 2022

DEPARTAMENTO	PROYECTOS	PORCENTAJE
Totales	29	100
Administración	2	6.9
Cátedras Conacyt	1	3.4
Ciencias Sociales y Jurídicas	2	6.9
Contabilidad	1	3.4
Economía	3	10.3
Estudios Regional-INESER	3	10.3
Filosofía-CUCSH	1	3.4
Mercadotecnia y Negocios Internacionales	1	3.4
Métodos Cuantitativos	4	13.8
Políticas Públicas	10	34.5
Sistemas de la Información	1	3.4

Fuente: Secretaría Académica, Coordinación de Investigación. Corte a: febrero 2023

CUADRO 79. Estudiantes participantes como becarios PRO SNI por carrera, CUCEA 2022

LICENCIATURA	ESTUDIANTES	PORCENTAJE
Administración	1	5.00
Administración Financiera y Sistemas	1	5.00
Administración Gubernamental y Políticas Públicas	4	20.00
Contaduría Pública	2	10.00
Economía	6	30.00
Gestión de Negocios Gastronómicos	0	0.00
Gestión y Economía Ambiental	1	5.00
Ingeniería en Negocios	0	0.00
Mercadotecnia	1	5.00
Negocios Internacionales	2	10.00
Recursos Humanos	1	5.00
Relaciones Públicas y Comunicación	0	0.00
Tecnologías de la información	1	5.00
Turismo	0	0.00
Totales	20	100.00

Fuente: Secretaría Académica, Coordinación de Investigación. Corte a: enero 2022

CUADRO 80. Estudiantes de licenciatura salientes participantes en el Programa Delfín, 2022

PROGRAMA EDUCATIVO	TOTAL	SEXO	
		MUJER	HOMBRE
Total	32	10	22
Administración	4	2	2
Administración Financiera y Sistemas	2	0	2
Administración Gubernamental y Políticas Públicas	1	1	0
Contaduría Pública	2	1	1
Economía	3	1	2
Gestión de Negocios Gastronómicos	1	1	0
Gestión y Economía Ambiental	3	1	2
Ingeniería en Negocios	2	1	1
Mercadotecnia	4	1	3
Negocios Internacionales	5	1	4
Recursos Humanos	1	0	1
Relaciones Públicas y Comunicación	1	0	1
Tecnologías de la información	1	0	1
Turismo	2	0	2

Fuente: Secretaría Académica, Coordinación de Investigación. Corte a: enero 2023

CUADRO 81. Estudiantes nacionales y extranjeros entrantes en el programa Delfín, 2020-2022

ORIGEN	TOTAL	ESTUDIANTES		
		%	HOMBRES	MUJERES
2020				
Total	25	100	4	21
Baja California	1	4	0	1
Baja California Sur	1	4	0	1
Ciudad de México	1	4	0	1
Coahuila	1	4	0	1
Estado de México	2	8	0	2
Guerrero	3	12	1	2
Jalisco	1	4	0	1
Michoacán	2	8	0	2
Nayarit	4	16	1	3
Puebla	1	4	0	1
Quintana Roo	3	12	0	3
Sinaloa	1	4	1	0
Sonora	4	16	1	3
2021				
Total	28	100	5	23
Entidad Federativa	20	71	5	15
Ciudad de México	1	4	0	1
Colima	2	7	2	0
Chiapas	1	4	0	1
Estado de México	1	4	0	1

Fuente: Secretaría Académica, Coordinación de Investigación. Corte a: febrero 2023

ORIGEN	TOTAL	ESTUDIANTES		
		%	HOMBRES	MUJERES
Hidalgo	1	4	0	1
Jalisco	5	18	0	5
Nuevo León	4	14	1	3
Puebla	3	11	1	2
Quintana Roo	1	4	0	1
Sinaloa	1	4	1	0
País	8	29	0	8
Bolivia	1	4	0	1
Colombia	6	21	0	6
Perú	1	4	0	1
2022				
Total	34	100	16	18
Coahuila	4	12	1	3
Guerrero	3	9	2	1
Sinaloa	11	32	4	7
Quintana Roo	1	3	0	1
Jalisco	1	3	0	1
Estado de México	1	3	1	0
Nayarit	3	9	2	1
Colima	1	3	1	0
Colombia	9	26	5	4

Fuente: Secretaría Académica, Coordinación de Investigación. Corte a: febrero 2023

CUADRO 82. Estudiantes beneficiados con becas del gobierno federal, 2022

TIPO DE BECA	TOTAL	HOMBRES	MUJERES
Total	290	117	173
Jóvenes escribiendo el futuro	290	117	173
Manutención	0	0	0

Fuente: Secretaría Académica, Coordinación de Posgrado. Corte a: enero 2023

CUADRO 83. Estudiantes que participan en olimpiadas y concursos científicos nacionales, 2022

ENTIDAD UNIVERSITARIA / DISCIPLINA	NACIONALIDAD / CONCURSO / SEXO			
	NACIONAL			
	OLIMPIADAS Y/O CONCURSOS	TOTAL DE PARTICIPANTES	HOMBRES	MUJERES
Total	4	136	61	75
Maratón de Finanzas AN-FECA (Regional)	1	8	7	1
Maratón de Finanzas AN-FECA (Nacional)	1	4	3	1
Maratón de Contabilidad Gubernamental	1	10	4	6
Maratón de impuestos	1	114	47	67

Fuente: Secretaría Académica, División de Contaduría. Corte a: enero 2023

CUADRO 84. Estudiantes de posgrado becados por el Conacyt, 2022

AÑO	TOTAL	NIVEL EDUCATIVO	
		MAESTRÍA	DOCTORADO
2017	456	350	106
2018	466	329	137
2019	441	313	128
2020	471	333	138
2021	457	332	125
2022	394	296	98

Fuente: Secretaría Académica, Coordinación de Posgrado. Corte a: enero 2023

CUADRO 85. Estudiantes que participan en olimpiadas y concursos científicos internacionales por División 2022

ENTIDAD UNIVERSITARIA / DISCIPLINA	NACIONALIDAD / SEXO			
	INTERNACIONAL			
	OLIMPIADAS Y/O CONCURSOS	TOTAL DE PARTICIPANTES	HOMBRES	MUJERES
Total	3	471	275	196
CME Group University Challenge (Bolsa de Valores Chicago)	1	20	12	8
FOREX	2	451	263	188

Fuente: Secretaría Académica, División de Contaduría. Corte a: enero 2023

CUADRO 86. Logros obtenidos por estudiantes en las olimpiadas nacionales de la ciencia, por División, 2022

ENTIDAD UNIVERSITARIA / DISCIPLINA	NACIONAL								
	PRIMER LUGAR			SEGUNDO LUGAR			TERCER LUGAR		
	TOTAL	HOMBRE	MUJER	TOTAL	HOMBRE	MUJER	TOTAL	HOMBRE	MUJER
Total	5	4	1	1	0	1	4	4	0
Maratón de Contabilidad Gubernamental	1	1	0	1	0	1	0	0	0
Maratón de Finanzas ANFECA (Regional)	4	3	1	0	0	0	4	4	0

Fuente: Secretaría Académica, División de Contaduría. Corte a: enero 2023

CUADRO 87. Logros obtenidos por estudiantes en las olimpiadas internacionales de la ciencia, 2022

DISCIPLINA	INTERNACIONAL								
	PRIMER LUGAR			SEGUNDO LUGAR			TERCER LUGAR		
	TOTAL	HOMBRE	MUJER	TOTAL	HOMBRE	MUJER	TOTAL	HOMBRE	MUJER
Total	10	7	3	10	4	6	10	2	8
Torneo Forex (Ciclo A)	5	5	0	5	3	2	5	1	4
Torneo Forex (Ciclo B)	5	2	3	5	1	4	5	1	4

Fuente: Secretaría Académica, División de Contaduría. Corte a: enero 2023

Extensión y responsabilidad social

CUADRO 88. Resultados del proyecto Energía 4.0, 2022

EDIFICIO	PANELES	SUPERFICIE (M ²)	POTENCIA (KW)	PRODUCCIÓN ANUAL ESTIMADA (KWH)	AHORRO ANUAL (M.N) \$	REDUCCIÓN DE CO ₂ (TON)
Total	438	998	167	24,347	765,654.00	103
CARE	216	492	72	11,411	358,778.00	48
"H"	40	91	16	2,621	82,534.00	11
CIADeYS	182	415	79	10,315	324,342.00	44

Fuente: Secretaría Administrativa, Coordinación de Servicios Generales. Corte a: enero 2023

CUADRO 89. Energía limpia generada en el CUCEA, 2022

MES	EDIFICIO			TOTAL MENSUAL
	H	CARE	CIADeYS	
Total	82,535	358,779	324,341	765,655
Enero	7,041	17,973	12,128	37,142
Febrero	7,411	29,095	14,145	50,651
Marzo	2,536	33,752	17,074	53,362
Abril	7,917	32,176	16,325	56,418
Mayo	7,412	34,991	31,152	73,555
Junio	4,626	27,118	32,024	63,768
Julio	7,735	31,186	36,253	75,174
Agosto	7,750	31,580	36,269	75,599
Septiembre	7,373	29,909	33,634	70,916
Octubre	7,690	31,143	34,078	72,911
Noviembre	7,987	31,084	32,522	71,593
Diciembre	7,057	28,772	28,737	64,566

Fuente: Coordinación General de Servicios Administrativos e Infraestructura Tecnológica. Corte a: enero 2023

CUADRO 90. Estudiantes inscritos al taller huertos urbanos, 2019-2022

LICENCIATURA	AÑO			
	2019	2020	2021	2022
Total	66	120	32	152
Administración	13	35	3	15
Administración Financiera y Sistemas	1	13	3	15
Administración Gubernamental y Políticas Públicas	11	4	2	2
Contaduría Pública	26	38	4	18
Economía	2	5	0	7
Gestión de Negocios Gastronómicos	9	17	5	7
Gestión y Economía Ambiental	4	8	2	11
Ingeniería en Negocios	0	0	0	8
Mercadotecnia	0	0	4	17
Negocios Internacionales	0	0	2	18
Recursos Humanos	0	0	5	12
Relaciones Públicas y Comunicación	0	0	2	1
Tecnologías de la información	0	0	0	3
Turismo	0	0	0	18

Fuente: Secretaría Académica, Coordinación de Extensión. Corte a: enero 2023

CUADRO 91. Estudiantes que participan en acciones de sustentabilidad por licenciatura, 2019-2022

PROGRAMA EDUCATIVO	AÑO			
	2019	2020	2021	2022
Total	125	252	158	306
Licenciatura	123	251	158	293
Administración	13	42	30	76
Administración Financiera y Sistemas	10	16	11	12
Administración Gubernamental y Políticas Públicas Locales	1	4	3	2
Contaduría Pública	26	48	38	62
Gestión y Economía Ambiental	11	8	9	30
Economía	1	6	4	0
Gestión de Negocios Gastronómicos	2	20	6	2
Mercadotecnia	10	27	14	44
Negocios Internacionales	20	32	19	28
Recursos Humanos	10	9	14	10
Turismo	13	33	5	11
Tecnologías de la Información	6	4	2	0
Ingeniería en Negocios	0	1	0	0
Relaciones Públicas	0	1	3	16
Posgrado	0	1	0	3
Maestría CUCEA	0	1	0	3
Trabajador Universitario	2	0	0	10

Fuente: Coordinación de Extensión, Secretaría Académica. Corte a: enero 2023

CUADRO 92. Actividades y sus participantes que contribuyen al desarrollo sostenible en CUCEA, 2022

ENTIDAD UNIVERSITARIA / TEMÁTICA	ACTIVIDADES	PARTICIPANTES
Total	237	16,712
Igualdad, salud y educación	123	6,451
Medio ambiente y recursos naturales	32	7,267
Economía e innovación	9	360
Cultura de paz	62	1,634
Alianzas	11	1,000

Fuente: Secretaría Académica, Coordinación de Extensión, Hospital PYME. Corte a: enero 2023

CUADRO 93. Materias sobre desarrollo sostenible impartidas a los estudiantes por licenciatura, 2022

MATERIA	TOTAL	ADMINISTRACIÓN	ADMINISTRACIÓN GUBERNAMENTAL Y POLÍTICAS PÚBLICAS	ADMINISTRACIÓN FINANCIERA Y SISTEMAS	CONTADURÍA PÚBLICA	ECONOMÍA	GESTIÓN Y ECONOMÍA AMBIENTAL	GESTIÓN DE NEGOCIOS GASTRONÓMICOS	MERCADOTECNIA	INGENIERÍA EN NEGOCIOS	NEGOCIOS INTERNACIONALES	RECURSOS HUMANOS	RELACIONES PÚBLICAS Y COMUNICACIÓN	TECNOLOGÍAS DE LA INFORMACIÓN	TURISMO
Total	65	6	5	0	2	7	29	1	2	0	1	0	2	4	6
Universidad y Siglo XXI	11	1	1		1	1	1	1	1		1		1	1	1
Ética Profesional	8	1			1	1	1		1				1	1	1
Cumplimiento Ambiental Empresarial	6	1	1			1	1							1	1
Sistemas de Certificación y Autorregulación Ambiental	6	1	1			1	1							1	1
Legislación Ambiental: Normas, Leyes y Reglamentos	3					1	1								1
Instrumentos de Política de Gestión Ambiental	5	1	1			1	1								1
Legislación Ambiental	3	1	1			1									
Ética Ambiental	1						1								
Derecho Internacional Ambiental	1						1								
Sociedad y Medio Ambiente	1						1								
Manejo de Indicadores para Medir Peligros, Amenazas y Riesgos Ambientales	1						1								
Métodos Para la Valoración de los Servicios Ambientales	1						1								
Monitoreo de Sistemas de Gestión Ambiental	1						1								
Historia del Pensamiento Económico Ambiental	1						1								
Gestión del Medio Ambiente I	1						1								
Gestión del Medio Ambiente II	1						1								
Gestión del Medio Ambiente III	1						1								
Economía Ambiental y de los Recursos Naturales	1						1								
Economía de la Imposición Ambiental	1						1								
Economía Ecológica	1						1								
Demografía	1						1								
Problemas Ambientales en México	1						1								
Auditoría y Certificación Ambiental	1						1								
Evaluación de Impacto Ambiental	1						1								
Formulación y Evaluación de Proyectos Ambientales	1						1								
Tributación Ambiental	1						1								
Política del Manejo de los Recursos Naturales Y Leyes Ambientales	1						1								
Desarrollo Sustentable	1						1								
Desarrollo Regional y Sustentabilidad	1						1								
Desarrollo Municipal	1						1								

Fuente: Secretaría Académica. Corte a: enero 2023

CUADRO 94. Servicios médicos ofrecidos en el 2022

SERVICIOS MÉDICOS	TOTAL	%	ESTUDIANTES	ACADÉMICOS	ADMINISTRATIVOS	OPERATIVOS	EXTERNOS
Total	5,591	100.00	4,155	287	587	227	335
Consejerías nutricionales y psicológicas	90	1.61	58	8	21	2	1
Consultas	2,109	37.72	1,294	159	390	89	177
Curaciones realizadas por enfermeras	4	0.07	4	0	0	0	0
Curaciones realizadas por médicos	12	0.21	10	0	2	-	0
Expedición de certificados	2,712	48.51	2,615	11	45	26	15
Expedición de certificados pediátricos	29	0.52	4	1	0	0	24
Inyecciones	51	0.91	12	5	16	7	11
Urgencias	84	1.50	58	3	13	3	7
Vacunación	500	8.94	100	100	100	100	100

Fuente: Secretaría Administrativa, Seguridad Preventiva Integral. Corte a: enero 2023

CUADRO 95. Atenciones de salud brindadas a la comunidad, 2022

TIPO DE VISITA	TOTAL	%	2022 A		2022 B	
			HOMBRES	MUJERES	HOMBRES	MUJERES
Total	12,632	100	2,259	3,396	3,053	3,924
Aplicaciones	47	0.37	13	13	7	14
Asesoría sobre planificación familiar	211	1.67	51	133	9	18
Asistentes Jornadas de Sexualidad	25	0.20	10	15	-	-
Atención nutricional	110	0.87	-	47	16	47
Atención por diabetes mellitus tipo II	13	0.10	3	2	6	2
Atención por hipertensión arterial	73	0.58	19	11	24	19
Atención prenatal	-	-	-	-	-	-
Atención psicológica	-	-	-	-	-	-
Capacitaciones a docentes primeros auxilios y RCP	139	1.10	62	77	-	-
Certificados médicos	2,867	22.70	334	420	920	1,193
Consultas médicas	2,109	16.70	248	419	596	846
Curaciones	18	0.14	2	3	4	9
Detección de enfermedades degenerativas	65	0.51	22	14	19	10
Donadores de sangre	34	0.27	15	19	-	-
Formación en RCP y manejo de DEA	122	0.97	45	65	6	6
Orientación patio seguro	-	-	-	-	-	-
Participación de estudiantes en talleres de formación integral en salud	-	-	-	-	-	-
Pruebas antígeno prostático	-	-	-	-	-	-
Pruebas rápidas sífilis	52	0.41	24	26	1	1
Pruebas rápidas VIH	164	1.30	56	49	31	28
Revisión oftalmológica	35	0.28	-	-	25	10
Servicios de odontología	426	3.37	63	106	115	142
Toma de papanicolaou	29	0.23	-	29	-	-
Mamografías	55	0.44	-	-	-	55
Urgencias	84	0.66	17	23	22	22
Vacuna neumococo	100	0.79	-	100	-	-
Vacunación contra la influenza	1,104	8.74	275	325	252	252
Valoraciones	4,750	37.60	1,000	1,500	1,000	1,250
Colocación DIU mirena	-	-	-	-	-	-
Valoraciones Diagnósticas guardería	-	-	-	-	-	-

Fuente: Secretaría Administrativa, Seguridad Preventiva Integral. Corte a: enero 2023

CUADRO 96. Aplicación de pruebas rápidas y PCR por sexo, 2022

PRUEBAS	TOTAL	HOMBRES	MUJERES
Total	2631	1020	1611
Rápidas	2631	1020	1611
PCR	0	0	0

Fuente: Secretaría Administrativa, Seguridad Preventiva Integral. Corte a: enero 2023

CUADRO 97. Aplicación de pruebas rápidas y PCR a la comunidad universitaria 2022

PRUEBAS	TOTAL	ALUMNOS	ACADÉMICOS	ADMINISTRATIVOS	OPERATIVOS	BECARIOS	EXTERNOS
Total	2631	1389	108	808	217	13	96
Rápidas	2631	1389	108	808	217	13	96
PCR	0	0	0	0	0	0	0

Fuente: Secretaría Administrativa, Seguridad Preventiva Integral. Corte a: enero 2023

CUADRO 98. Reportes atendidos por tipo y nivel de riesgo, 2022

TIPO DE REPORTE	TOTAL	MEDIO	ALTO	CRÍTICO	CATASTRÓFICO
Total	285	115	39	7	124
Jardinería (flora y fauna)	64	32	25	0	7
Mobiliario	67	22	0	0	45
Infraestructura	41	19	2	0	20
Fontanería (agua)	12	12	0	0	0
Eléctricos	11	3	1	0	7
Gas	1	0	1	0	0
Salud	89	27	10	7	45

Fuente: Secretaría Administrativa, Seguridad Preventiva Integral. Corte a: enero 2023

CUADRO 99. Convenios vigentes por sector 2022

SECTOR	CONVENIOS	%
Total	758	100.00
Asociación civil	31	4.1
Dependencias universitarias	22	2.9
DIF	0	0.0
Estatad	10	1.3
Federal	6	0.8
Municipal	6	0.8
Organismos municipales	0	0.0
Privado	683	90.1

Fuente: Secretaría Académica, Coordinación de Extensión. Corte a: febrero 2023

CUADRO 100. Solicitudes de prestadores de servicio social por sector, 2022

ENTIDADES RECEPTORAS DE PRESTADORES DE SERVICIO SOCIAL, 2022							
CALENDARIO	TOTAL	ASOCIACIÓN CIVIL	ESTATAL	FEDERAL	MUNICIPAL	PRIVADO	UDEG
2018	643	69	88	41	38	16	391
2019	502	45	72	22	31	11	321
2020	345	23	33	10	46	10	223
2021	593	158	135	9	197	32	62
2022	1,910	136	127	9	314	0	1,324

Fuente: Secretaría Académica, Coordinación de Extensión. Corte a: enero 2023

CUADRO 101. Convenios de vinculación para servicio social vigentes en 2022.

SECTOR	CONVENIOS
Total	445
Asociación Civil	184
Estatad	65
Federal	31
Municipal	165

Fuente: Secretaría Académica, Coordinación de Extensión. Corte a: febrero 2023

CUADRO 102. Prestadores de servicio social por programa educativo y sector, 2022

LICENCIATURA	TOTAL	ASOCIACIÓN CIVIL	ESTATAL	FEDERAL	MUNICIPAL	PRIVADO	RED UDG
2022							
Total	3,502	321	238	14	491	0	2,438
Administración	516	46	42	3	76	0	349
Administración Financiera Y Sistemas	350	23	21	0	54	0	252
Administración Gubernamental y Políticas Públicas	80	1	10	0	10	0	59
Contaduría Pública	621	63	62	2	185	0	309
Economía	99	6	2	0	6	0	85
Gestión de Negocios Gastronómicos	94	9	1	0	11	0	73
Gestión y Economía Ambiental	55	7	7	1	4	0	36
Ingeniería en Negocios	108	11	3	0	6	0	88
Mercadotecnia	430	64	20	1	31	0	314
Negocios Internacionales	579	39	37	4	59	0	440
Recursos Humanos	200	21	13	2	21	0	143
Relaciones Públicas y Comunicación	95	6	6	0	6	0	77
Sistemas de Información*	6	0	0	0	0	0	6
Tecnologías de la Información	67	4	2	1	4	0	56
Turismo	202	21	12	0	18	0	151
2022 A							
Total	1,570	163	111	5	177	0	1,114
Administración	253	31	20	1	27	0	174
Administración Financiera Y Sistemas	166	11	7	0	22	0	126
Administración Gubernamental y Políticas Públicas	32	0	3	0	1	0	28
Contaduría Pública	262	30	37	2	68	0	125
Economía	44	2	2	0	2	0	38
Gestión de Negocios Gastronómicos	34	5	1	0	5	0	23

Fuente: Secretaría Académica, Coordinación de Extensión. Corte a: enero 2023

LICENCIATURA	TOTAL	ASOCIACIÓN CIVIL	ESTATAL	FEDERAL	MUNICIPAL	PRIVADO	RED UDG
Gestión y Economía Ambiental	26	7	2	0	2	0	15
Ingeniería en Negocios	44	4	0	0	5	0	35
Mercadotecnia	211	35	13	0	9	0	154
Negocios Internacionales	254	20	14	2	22	0	196
Recursos Humanos	84	7	4	0	4	0	69
Relaciones Públicas y Comunicación	36	2	1	0	1	0	32
Sistemas de Información*	4	0	0	0	0	0	4
Tecnologías de la Información	30	1	0	0	2	0	27
Turismo	90	8	7	0	7	0	68
2022 B							
Total	1,932	158	127	9	314	0	1,324
Administración	263	15	22	2	49	0	175
Administración Financiera Y Sistemas	184	12	14	0	32	0	126
Administración Gubernamental y Políticas Públicas	48	1	7	0	9	0	31
Contaduría Pública	359	33	25	0	117	0	184
Economía	55	4	0	0	4	0	47
Gestión de Negocios Gastronómicos	60	4	0	0	6	0	50
Gestión y Economía Ambiental	29	0	5	1	2	0	21
Ingeniería en Negocios	64	7	3	0	1	0	53
Mercadotecnia	219	29	7	1	22	0	160
Negocios Internacionales	325	19	23	2	37	0	244
Recursos Humanos	116	14	9	2	17	0	74
Relaciones Públicas y Comunicación	59	4	5	0	5	0	45
Sistemas de Información*	2	0	0	0	0	0	2
Tecnologías de la Información	37	3	2	1	2	0	29
Turismo	112	13	5	0	11	0	83

Fuente: Secretaría Académica, Coordinación de Extensión. Corte a: enero 2023

CUADRO 103. Prácticas profesionales por modalidad, 2022

CICLO ESCOLAR	TOTAL		EXPERIENCIA PROFESIONAL		IN SITU		ESTANCIA DE INVESTIGACIÓN	
	PRACTICANTE	%	PRACTICANTE	%	PRACTICANTE	%	PRACTICANTE	%
Total	3,283	100.00	2,461	74.96	803	24.46	19	0.58
2022A	1,543	100	967	62.67	572	37.07	4	0.26
2022B	1,740	100	1494	85.86	231	13.28	15	0.86

Fuente: Secretaría Académica, Coordinación de Extensión. Corte a: enero 2023

CUADRO 104. Convenios de Prácticas Profesionales por sector, 2022

SECTOR	CONVENIOS	%
Total	758	100.00
Público	44	5.80
Privado	683	90.11
Social	31	4.09

Fuente: Secretaría Académica, Coordinación de extensión. Corte a: enero 2023

CUADRO 105. Estudiantes que realizan prácticas profesionales por modalidad y programa educativo, 2022

PROGRAMA EDUCATIVO	ALUMNOS			TOTAL
	IN SITU	EXPERIENCIA PROFESIONAL	ESTANCIA DE INVESTIGACIÓN	
TOTAL	1,094	2,340	20	3,454
Administración	206	312	2	520
Administración Financiera Y Sistemas	109	223	3	335
Administración Gubernamental y Políticas Públicas	40	22	1	63
Contaduría Pública	87	531	2	620
Economía	48	39	2	89
Gestión y Economía Ambiental	28	22	1	51
Gestión de Negocios Gastronómicos	36	165	1	202
Mercadotecnia	145	247	2	394
Negocios Internacionales	158	424	3	585
Recursos Humanos	74	131	1	206
Tecnologías de la Información	35	44	0	79
Turismo	96	99	2	197
Relaciones Públicas y Comunicación	20	70	0	90
Ingeniería en Negocios	12	11	0	23

Fuente: Coordinación de Extensión, Unidad de Vinculación. Corte a: enero 2023.

CUADRO 106. Evolución de estudiantes que realizan prácticas profesionales por sector, en el CUCEA 2019-2022

SECTOR	AÑO			
	2019	2020	2021	2022
Total	3,095	2,641	3,140	3,454
Público	408	243	402	411
Federal	0	0	0	59
Estatad	0	0	0	253
Municipal	408	243	402	99
Privado	2,687	2,398	2,738	3,001
Civil	0	0	0	42

Fuente: Secretaría Académica, Coordinación de Extensión, Unidad de Vinculación. Corte a: enero 2023.

CUADRO 107. Histórico de convenios vigentes de prácticas profesionales por sector, 2019-2022

ENTIDAD UNIVERSITARIA / SECTOR	AÑO			
	2019	2020	2021	2022
Total	618	480	523	758
Público	21	16	14	44
Federal	0	0	2	6
Estatad	0	0	10	32
Municipal	21	16	2	6
Privado	592	462	506	683
Civil	5	2	3	31

Fuente: Secretaría Académica, Coordinación de Extensión, Unidad de Vinculación. Corte a: enero 2023.

CUADRO 108. Histórico de estudiantes que realizan prácticas profesionales por entidad universitaria, sector y sexo, 2017-2022

ENTIDAD UNIVERSITARIA / SECTOR	AÑO / SEXO																	
	TOTAL	2017		TOTAL	2018		TOTAL	2019		TOTAL	2020		TOTAL	2021		TOTAL	2022	
		HOMBRES	MUJERES		HOMBRES	MUJERES		HOMBRES	MUJERES		HOMBRES	MUJERES		HOMBRES	MUJERES		HOMBRES	MUJERES
Total	3,034	1,271	1,763	3,034	1,271	1,763	3,503	1,435	2,068	2,884	1,089	1,795	3,542	1,375	2,167	3,865	1,736	2,129
Público	446	173	273	446	173	273	408	145	263	243	83	160	402	165	237	411	234	177
Federal	0	0	0	0	0	0	0	0	0	0	0	0	0	0	0	59	42	17
Estatad	0	0	0	0	0	0	0	0	0	0	0	0	0	0	0	253	124	129
Municipal	446	173	273	446	173	273	408	145	263	243	83	160	402	165	237	99	68	31
Privado	2,142	925	1,217	2,142	925	1,217	2,687	1,145	1,542	2,398	923	1,475	2,738	1,045	1,693	3,001	1,249	1,752
Civil	0	0	0	0	0	0	0	0	0	0	0	0	0	0	0	42	19	23

Fuente: Secretaría Académica, Coordinación de Extensión. Corte a: enero 2023

CUADRO 109. Cátedras impartidas por CUCEA 2022

ENTIDAD UNIVERSITARIA / CÁTEDRA	TEMA	NACIONALIDAD	PARTICIPANTE		
			TOTAL	HOMBRE	MUJER
Total			284	130	154
CUCEA/Cátedra Migración Internacional Forzada, Inclusión y Derechos Humanos.	Migración Forzada en las Américas: políticas de protección, políticas de regularización y realidades sociales	Uruguay, Argentina, Perú, Chile, Ecuador, Colombia, México	7	1	6
Cátedra UNESCO Género, Liderazgo y Equidad	Coordinación de mesa en el Congreso Internacional de Emprendimiento, Innovación y Sustentabilidad	México	8	2	6
Cátedra UNESCO Género, Liderazgo y Equidad	Coordinación de mesa Innovación con perspectiva de género en el Congreso Internacional de Emprendimiento, Innovación y Sustentabilidad	México	20	7	13
Cátedra UNESCO Género, Liderazgo y Equidad	Presentación del libro Igualdad de Género y la Agenda 2030	México	26	15	11
Cátedra UNESCO Género, Liderazgo y Equidad	Presentación de los primeros avances de la encuesta de Género Nuestras Voces	México	57	35	22
Cátedra Innovación Social y Emprendimiento	Coordinación del II Congreso Internacional de Emprendimiento, Innovación y Sustentabilidad	México	0	0	0
Cátedra Innovación Social y Emprendimiento	Coordinación de mesa: Innovación con perspectiva de género en el II Congreso Internacional de Emprendimiento, Innovación y Sustentabilidad	México	20	7	13
Cátedra Innovación Social y Emprendimiento	Organizadora del evento y miembro del jurado de Esmex Ruta 2030	México	70	25	45
Cátedra Innovación Social y Emprendimiento	Organizadora de la Mesa de diálogo Mujer y Emprendimiento	México	20	8	12
Cátedra Innovación Social y Emprendimiento	Organizadora del Hackathon Mujer de Cambio	México	25	10	15
Cátedras CONACYT	Webinar de seguridad metropolitana en Guadalajara	México	13	8	5
Cátedras CONACYT	Quinto seminario sobre Migración, Pobreza e Inseguridad en México	México	18	12	6

Fuente: Secretaría Académica. Corte a: febrero 2023

CUADRO 110. Integrantes y módulos de la Plataforma Economía Jalisco externos al CUCEA, 2022

MÓDULO	NOMBRE DEL INTEGRANTE	FUNCIÓN	MODALIDAD
Dirección	Dr. Antonio Sánchez Bernal	Coordinador de la PLEJ / Responsable M3	-
Dirección	Dra. Diana Lizette Becerra Peña	Directora de la PLEJ	Asimilable con relación laboral
Dirección	Sandra Quiroz Mendoza	Apoyo a la gestión administrativa PLEJ	Asimilable sin relación laboral
Dirección	Lic. Paula Guillermina Aguilar Torres	Apoyo en la gestión financiera de la PLEJ	Asimilable con relación laboral
Dirección	Ana Karen Olivares Lozano	Community Manager	Asimilable sin relación laboral
Dirección	Est. Axel Luciano Saavedra Murillo	Apoyo a la gestión del conocimiento de la PLEJ	Becario
Dirección	Est. Hugo Yonathan Tulais Reyes	Diseñador gráfico de la PLEJ	Becario
Dirección	Est. Angélica Navarro Avalos	Diseñadora gráfico de la PLEJ	Becaria
Dirección	Est. Juan Pablo Ochoa Moreno	Asistente de investigación	Servicio Social
M1	Dr. Ricardo Arechavala Vargas	Responsable M1	-
M1	Mtro. Rogelio Rolando Rico Huerta	Director Hospital Pyme	-
M1	Lic. Santiago Ravalero Rivas	Consultor	-
M1	Lic. Liliana Martínez Medina	Consultora	-
M1	Mtra. Rosa García Magaña	Consultora	-
M1	Lic. Citlalli Anahi Salcedo Navarro	Consultora	-
M1	Mtro. César Ulises González Flores	Consultor	-
M1	Mtra. Aixa Mirena De La Torre Gálvez	Investigadora	-
M1	Mtra. Carmín Carmen Montante Reséndiz	Investigadora	-
M1	Kurt Tonatiuh Winkler	Consultor	-
M1	Olivia Acosta Pelayo	Investigador	-
M1	Mtro. Omar Oswaldo Estrada Gil	Consultor	-
M2	Dra. Patricia Murrieta Cummings	Responsable M2	-
M2	Dr. Leonardo Gatica Arreola	Investigador	-
M2 / M3 / M9	Dra. Jarumy Rosas Arellano	Investigadora	-
M2	Lic. Roxana Lara Franco	Asistente de investigación	Becaria
M2 / M3	Est. Paula Itzel Cortés Martínez	Asistente de investigación	Becaria
M2 / M3	Dr. Edgar Ricardo Rodríguez Hernández	Asistente de investigación	Asimilable con relación laboral
M2	Dra. María del Rosario Ruiz Hernández	Consultora experta	-

Fuente: Secretaría Académica, División de Economía y Sociedad. Corte a: marzo 2023

MÓDULO	NOMBRE DEL INTEGRANTE	FUNCIÓN	MODALIDAD
M2	Lic. Rosa María Flores Rodríguez	Consultora experta	-
M2	Lic. Néstor Osvaldo Valdés González	Consultor experto	-
M4	Dr. Antonio Ruiz Porras	Responsable M4	-
M4 / M9	Dr. Moisés Alejandro Alarcón Osuna	Investigador / Responsable M9	-
M4	Dr. Rafael Salvador Espinosa Ramírez	Investigador	-
M4	Dr. Clemente Hernández Rodríguez	Investigador	-
M4	Dr. Javier Emmanuel Anguiano Pita	Asistente de investigación	Asimilable sin relación laboral
M5	Mtro. Héctor Iván Del Toro Ríos	Responsable M5	-
M5	Dr. Guillermo Sierra Juárez	Investigador	-
M5	Lic. César Partida Alcaraz	Asistente de investigación	Becario
M5	Est. Raúl Alejandro Rodríguez Estrada	Asistente de investigación	Servicio Social
M5	Est. Susana Paola Briseño Mendoza	Asistente de investigación	Servicio Social
M5	Est. Elio Sánchez Fermín	Asistente de investigación	Servicio Social
M5	Est. María Fernanda González de Alba	Asistente de investigación	Servicio Social
M5	Est. Lizbeth Andrea Rodríguez Villalobos	Asistente de investigación	Servicio Social
M6L	Dr. Christian Miguel Sánchez Jáuregui	Responsable M6L	-
M6L	Dr. Iván Alejandro Salas Durazo	Investigador	-
M6L	Dr. Enrique Cuevas Rodríguez	Investigador	-
M6L	Mtra. Mariana Moreno Preciado	Investigadora	-
M6L	Lic. Juan Pablo Merino Arredondo	Asistente de investigación	Becario

Fuente: Secretaría Académica, División de Economía y Sociedad. Corte a: marzo 2023

MÓDULO	NOMBRE DEL INTEGRANTE	FUNCIÓN	MODALIDAD
M6S	Dra. Angélica Basulto Castillo	Responsable M6S	-
M6S	Mtro. Javier Medina Ortega	Investigador	-
M6S	Arq. Claudia Cristina Medina Basulto	Asistente de investigación	Asimilable sin relación laboral
M6S	Dra. Laura Victoria Rodríguez Zaragoza	Asistente de investigación	Asimilable con relación laboral
M6R	Dr. Jesús Arroyo Alejandre	Responsable M6R	-
M6R	Mtro. José Martín Chagollán Ramírez	Investigador	-
M6R	Mtro. Salvador Berumen Sandoval	Investigador	-
M6R	Lic. Álvaro Fernando Ríos Ramírez	Asistente de investigación	Asimilable sin relación laboral
M6R	Lic. Joel Espinoza Jiménez	Asistente de investigación	Apoyo SIN
M7	Dra. Edith Yolanda Gutiérrez Vázquez	Responsable M7	-
M7	Mtra. Patricia Noemí Vargas Becerra	Investigadora	-
M7	Dr. Alejandro I. Canales	Investigador	-
M7	Lic. Rodolfo Ilhuicame Ramírez Valencia	Asistente de investigación	Asimilable sin relación laboral
M7	Est. César Omar Navarro Rivas	Asistente de investigación	Becario
M7	Mtro. Javier Pérez Intriago	Colaborador	-
M9	Dr. José Luis Chávez Hurtado	Investigador	-
M9	Dr. Luis Ernesto Ocampo Figueroa	Investigador	-
M9	Lic. Joab Jonathan Ibarra Castellanos	Asistente de investigación	Becario
M9	Est. Lilia Yuriana Valdez Gutiérrez	Asistente de investigación	Servicio Social
M9	Est. Rodrigo Palomares Álvarez	Asistente de investigación	Servicio Social

Fuente: Secretaría Académica, División de Economía y Sociedad. Corte a: marzo 2023

CUADRO 111. Empresas atendidas por el Hospital PyME, 2022

MUNICIPIO	EMPRESAS ATENDIDAS	% DE EMPRESAS ATENDIDAS
Total	180	100.0
Guadalajara	76	42.2
San Pedro Tlaquepaque	32	17.8
Tlajomulco de Zúñiga	2	1.1
Zapopan	35	19.4
Otros	35	19.4

Fuente: Instituto para el Desarrollo y la Innovación de la Tecnología en la Pequeña y Mediana Empresa. Corte a: enero 2023

CUADRO 112. Empresas atendidas en el Hospital PyME por tamaño, 2022

TAMAÑO DE LA EMPRESA	EMPRESAS ATENDIDAS	% DE EMPRESAS ATENDIDAS
Total	180	100.0
Micro y pequeña empresa	172	95.6
Mediana empresa	7	3.9
Gran empresa	1	0.6

Fuente: Instituto para el Desarrollo y la Innovación de la Tecnología en la Pequeña y Mediana Empresa. Corte a: enero 2023

CUADRO 113. Empresas atendidas en el Hospital PyME por giro, 2022

GIRO DE LA EMPRESA	EMPRESAS ATENDIDAS	% DE EMPRESAS ATENDIDAS
Total	180	100
Comercio	129	71.7
Manufactura	14	7.8
Servicios	29	16.1
Otros	8	4.4

Fuente: Instituto para el Desarrollo y la Innovación de la Tecnología en la Pequeña y Mediana Empresa. Corte a: enero 2023

CUADRO 114. Consultores por área de asesoría del Hospital PyME, 2022

ÁREA DE ASESORÍA	CONSULTORES	
	ABS.	%
Total	216	100.00
Marketing	23	10.6
Asesoría fiscal	28	13.0
Re-ingeniería de negocios	24	11.1
Finanzas y contabilidad	18	8.3
Asesoría Laboral	20	9.3
Optimización de proceso	16	7.4
Fondos de Capital Público y Privado	6	2.8
Digitalización de Negocios	18	8.3
Coaching directivo	12	5.6
Capacitación y talleres ONLINE	13	6.0
Gestión del capital humano	13	6.0
Legal Mercantil	25	11.6

Fuente: Instituto para el Desarrollo y la Innovación de la Tecnología en la Pequeña y Mediana Empresa. Corte a: enero 2023

CUADRO 115. Evolución de convenios con el sector social, público y privado, 2017-2022

AÑO	TOTAL	SECTOR		
		PÚBLICO	PRIVADO	SOCIAL
2017	10	6	3	1
2018	11	8	3	0
2019	12	8	4	0
2020	16	7	9	0
2021	18	6	8	4
2022	23	7	7	9

Fuente: Rectoría, Área Jurídica de Rectoría. Corte a: enero 2023

CUADRO 116. Convenios de colaboración firmados con los sectores públicos y privados 2022

CONTRAPARTE	OBJETIVO DEL CONVENIO	FECHA DE FIRMA (DD/MM/AA)	VIGENCIA (DD/MM/AA)	SECTOR	ESTADO	ESTATUS
Marsh Education Design Ltd	Identificar roles y responsabilidades en relación con la cooperación y creación de recursos de aprendizaje para el desarrollo de Competencias Globales.	10/12/21	31/12/22	Privado	Firmado	Vencido
Universidad Autónoma de Ciudad Juárez	Establecer las bases mediante las cuales se aliente y estimulen actividades relativas a la formación y actualización de los recursos humanos de las partes, a la investigación tecnológica y científica, a la divulgación de la ciencia y a la supera(...)	04/02/22	04/02/24	Público	Firmado	Vigente
Universidad Autónoma de Ciudad Juárez	Ofertar un seminario permanente para dialogar, reflexionar y analizar Experiencias locales de los Objetivos de Desarrollo Sostenible.	16/02/22	16/02/25	Público	Firmado	Vigente
Instituto Tecnológico de Aguascalientes	Crear un marco de colaboración académica, científica y tecnológica para realizar actividades que permitan conseguir el máximo desarrollo en la formación y especialización de recursos humanos, investigaciones conjuntas, desarrollo tecnológico y ac(...)	25/03/22	25/03/27	Público	Firmado	Vigente
DOFISCAL Editores, S.A. de C.V.	Proporcionar a DOFISCAL contenido para su difusión y publicación en la plataforma Checkpoint o cualquier otra ... a efecto de realizar acciones de colaboración y difusión nacional en los ámbitos de investigación, formación y docencia, cultura, (...)	12/05/22	12/05/25	Privado	Firmado	Vigente
Sistema DIF Guadalajara	Aplicación de cuestionarios para identificar factores de riesgo psicosocial, evaluar el entorno organizacional en apego a la NOM 035 de la STPS, y con ello obtener un diagnóstico y elaborar un plan de trabajo con los colaboradores del Sistema DIF Gdl	23/09/22	20/12/22	Público	Firmado	Vencido
Colegio de Contadores Públicos de Guadalajara, Jalisco, A.C.	Que las partes conjunten esfuerzos a efecto de realizar acciones de colaboración en los ámbitos de investigación, formación y docencia, cultura, extensión y vinculación.	06/05/22	15/05/25	Social	Firmado	Vigente
International Development Research Centre (IDRC)	Fortaleciendo conocimiento, uso de la evidencia y liderazgo en el Sur Global sobre el desplazamiento forzado: México y América Central. Proyecto: Cátedra sobre Migración Forzada Internacional, Inclusividad y Derechos Humanos.	24/03/22	30/04/27	Privado	Firmado	Vigente
CONEXIÓN GDL, S.A de C.V.	Colaborar conjuntamente para impulsar la denominada Economía Naranja (impulso de industrias creativas) y la Economía Plateada (Impulso de enfoque en las necesidades y demandas de los adultos mayores) (eventos Summit Platino y Día Platino)	10/08/22	15/10/22	Privado	Firmado	Vencido

Fuente: Rectoría, Área Jurídica de Rectoría. Corte a: enero 2023

CONTRAPARTE	OBJETIVO DEL CONVENIO	FECHA DE FIRMA (DD/MM/AA)	VIGENCIA (DD/MM/AA)	SECTOR	ESTADO	ESTATUS
Barra Mexicana, Colegio de Abogados, Capítulo Jalisco, A.C.	Que las partes conjunten esfuerzos a efecto de realizar acciones de colaboración en los ámbitos de investigación, formación y docencia, cultura, extensión y vinculación.	06/10/22	15/05/25	Social	Firmado	Vigente
Universidad de Colima	Emprender acciones para llevar a cabo programas académicos, proyectos y actividades de interés recíproco, en todos los casos en modalidades virtual, presencial, sincrónica o asincrónica, congruentes con sus objetivos y fines institucionales	20/10/22	31/01/25	Público	Firmado	Vigente
Consejo Agroalimentario de Jalisco, A.C.	Colaborar en la identificación, difusión, promoción, solicitud, gestión y acompañamiento en convocatorias vinculadas a la articulación, vinculación y desarrollo del sector agroalimentario en ámbitos de especialización, digitalización, innovació(...)	09/12/22	09/12/24	Social	Firmado	Vigente
Asociación Nacional de Fiscalistas.Net	Que las partes conjunten esfuerzos a efecto de realizar acciones de colaboración en los ámbitos de investigación, formación y docencia, cultura, extensión y vinculación.	06/05/22	15/05/25	Social	Firmado	Vigente
The World Justice Project	Establecer las bases para la realización de acciones conjuntas de colaboración académica, científica y cultural para el enriquecimiento de las funciones educativas y de investigación que desempeñan.	11/02/22	11/02/27	Social	Firmado	Vigente
Centro Latinoamericano de Administración para el Desarrollo (CLAD)	Establecer las bases y criterios en la realización de acciones de interés y beneficio mutuo, relacionadas con el desarrollo académico, científico y tecnológico para fortalecer la vinculación entre las partes	17/03/22	Al término de la presente administración universitaria	Social	Firmado	Vigente
Universidad de Göttingen / Universidad Autónoma Benito Juárez de Oaxaca	Implementación del proyecto "Una Especialización Multidisciplinaria en Prevención de la obesidad Infantil en México"	08/03/23	31/01/25	Público	Firmado	Vigente
Convenio de otorgamiento de apoyo	El presente convenio tiene por Objeto fortalecer y desarrollar las capacidades de innovación, ciencia y tecnología de Jalisco para solucionar retos sociales del estado, mediante el apoyo a proyectos de investigación científica aplicada, de desarrollo tecnológico y de innovación, que generen resultados aplicables en el corto y mediano plazo; por lo que para dar cumplimiento a dicho Objeto.	17/01/2022	Al término del Proyecto (14/01/2023, fecha de informe final).	Público	Firmado	Vencido

Fuente: Rectoría, Área Jurídica de Rectoría. Corte a: enero 2023

CUADRO 117. Convenio para fortalecer Smart Campus*, 2022

CONTRAPARTE	OBJETIVO DEL CONVENIO	FECHA DE FIRMA	VIGENCIA
Banco Interamericano de Desarrollo como Administrador del Fondo Multilateral de Inversiones (BID LAB)	Proporcionar un marco no exclusivo de cooperación y entendimiento, y facilitar la colaboración entre las partes para promover sus metas y objetivos compartidos del proyecto.	18/11/2022	31/03/2025
Fundación Talent Land, A.C.	Desarrollo del evento Jalisco Talent Land.	18/07/2022	24/07/2022
Consejo de Cámaras Industriales de Jalisco, A.C.	Establecer una colaboración entre las partes, que permita la vinculación de la industria y la academia, así como de estas con organismos internacionales, para la realización de proyectos conjuntos tales como hospitales MiPyme, educación dual, convenc	07/12/2022	07/12/2023
Tiendas Máxima	Establecer las bases para la coordinación, para la implementación de la figura Becario i, por medio del cual, estudiantes de la licenciatura del CUCEA fortalecen y desarrollan sus competencias a través de experiencias de aprendizaje vivencial.	08/08/2022	08/08/2023
Fan ID Technology, S.A.P.I. de C.V.	Brindar a los estudiantes de nivel pregrado y posgrado, la posibilidad de participar en el desarrollo tecnológico de una Startup, aplicada en el desarrollo de licencias de marcas comerciales, merchandising y la gestión de la tecnología para la ident	04/07/2022	Al término del ciclo escolar 2025-A
Digital Enterprise Show, S.A.P.I.	Colaborar conjuntamente en la transferencia de conocimientos y tecnologías para incrementar la digitalización y transformación digital sostenible en los sectores productivos del estado de Jalisco y en la comunidad del CUCEA.	16/12/22	16/12/24

Fuente: Rectoría, Área Jurídica de Rectoría. Corte a: enero 2023

Difusión de la cultura

CUADRO 118. Exhibiciones de arte y cultura, 2022

EXHIBICIÓN	EVENTOS
Total	89
Cine al aire libre	3
Presentaciones finales de talleres artísticos	3
Master Class	2
Conciertos	7
Conferencias	1
Conversatorio	1
Concursos arte y cultura	3
Talleres	2
Presentaciones de baile	2
Festivales	2
Exposición de artes visuales y plástica	1
Mercadito artesanal	1
Talleres de formación integral	61

Fuente: Secretaría Académica, Coordinación de Extensión. Corte a: enero 2023

CUADRO 119. Participantes en cursos afines a la temática de derechos humanos por licencia y sexo, 2019-2022

LICENCIATURA EN:	2019			2020			2021			2022		
	TOTAL	HOM-BRES	MUJE-RES	TOTAL	HOM-BRES	MUJE-RES	TOTAL	HOM-BRES	MUJE-RES	TOTAL	HOM-BRES	MUJE-RES
Total	100	33	67	1,441	543	898	75	24	51	616	126	490
Administración	13	3	10	181	67	114	6	2	4	98	28	70
Administración Financiera y Sistemas	6	1	5	61	25	36	1	-	1	42	-	42
Administración Gubernamental y Políticas Públicas	8	2	6	36	11	25	1	1	-	14	14	-
Contaduría Pública	7	2	5	102	36	66	11	4	7	56	-	56
Economía	6	3	3	61	29	32	4	1	3	-	-	-
Gestión de Negocios Gastronómicos	5	2	3	35	12	23	7	2	5	42	14	28
Gestión y Economía Ambiental	5	2	3	145	53	92	4	1	3	56	28	28
Mercadotecnia	8	2	6	170	62	108	10	3	7	112	28	84
Negocios Internacionales	4	2	2	129	57	72	13	4	9	-	-	-
Recursos Humanos	6	1	5	95	33	62	2	-	2	28	-	28
Relaciones Públicas y Comunicación	8	2	6	105	37	68	6	2	4	98	14	84
Tecnologías de la Información	5	3	2	81	27	54	1	1	-	-	-	-
Turismo	14	4	10	197	77	120	8	2	6	70	-	70
Negocios	5	4	1	43	17	26	1	1	-	-	-	-

Fuente: Secretaría Académica, Programa Integral de Cultura de Paz. Corte a: enero 2023

CUADRO 120. Participantes/Intérpretes y asistentes a presentaciones de eventos culturales desarrollados por CUCEA, 2022

ÁREA	EVEN-TOS CULTURALES	PARTICIPANTE / INTÉRPRETE						ASISTENTES					
		PERSONAL UNIVERSITARIO			ESTUDIANTES			PERSONAL UNIVERSITARIO			ESTUDIANTES		
		TO-TAL	HOM-BRES	MUJE-RES	TO-TAL	HOM-BRES	MUJE-RES	TO-TAL	HOM-BRES	MUJE-RES	TO-TAL	HOM-BRES	MUJE-RES
Total	54	0	0	0	468	146	322	0	0	0	2173	766	1407
Artes literarios	7	0	0	0	85	31	54	0	0	0	136	60	76
Artes visuales	6	0	0	0	73	24	49	0	0	0	261	100	161
Artes escénicas	25	0	0	0	234	39	195	0	0	0	792	236	556
Artes musicales	16	0	0	0	76	52	24	0	0	0	984	370	614

Fuente: Secretaría Académica, Coordinación de Extensión. Corte a: febrero 2023

CUADRO 121. Webinars por instancia y eventos del CUCEA, 2022

INSTANCIA UNIVERSITARIA	EVENTOS		CLICK'S		REACCIONES	
	ABS.	%	ABS.	%	ABS.	%
Total	31	100.00	1,164	100.00	544	100.00
Administración	3	9.68	381	32.73	137	25.18
CIADeYS	2	6.45	51	4.38	34	6.25
Coordinación de Licenciaturas	7	22.58	110	9.45	49	9.01
Economía	3	9.68	42	3.61	28	5.15
Emprendimiento	3	9.68	-	-	-	-
Estudios de Género	1	3.23	42	3.61	27	4.96
Impuestos	11	35.48	510	43.81	208	38.24
Inclusión y Equidad	1	3.23	28	2.41	61	11.21

Fuente: Secretaría Académica, Coordinación de Extensión, Unidad de Difusión.

CUADRO 122. Participantes en actividades que promueven la cultura de la paz, el respeto a los derechos humanos y el pensamiento crítico por sexo y tipo de participante, 2019-2022

COMUNIDAD UNIVERSITARIA	2019			2020			2021			2022		
	TOTAL	HOMBRES	MUJERES	TOTAL	HOMBRES	MUJERES	TOTAL	HOMBRES	MUJERES	TOTAL	HOMBRES	MUJERES
Total	124	41	83	1,649	660	989	1,122	370	752	75	20	55
Estudiante	100	33	67	1,441	543	898	1,046	320	726	42	8	34
Académico	17	6	11	147	85	62	44	32	12	7	5	2
Administrativo	7	2	5	61	32	29	32	18	14	26	7	19

Fuente: Secretaría Académica, Programa Integral de Cultura de Paz. Corte a: enero 2023

CUADRO 123. Estudiantes participantes en concursos de producción artística por entidad universitaria, nacionalidad y sexo, 2022

ENTIDAD UNIVERSITARIA / NACIONALIDAD	CONCURSO	PARTICIPANTES					
		ESTUDIANTES			GANADORES		
		TOTAL	HOMBRES	MUJERES	TOTAL	HOMBRES	MUJERES
Total	3	40	14	26	3	1	2
Institucional	3	40	14	26	3	1	2
Estatal	0	0	0	0	0	0	0
Nacional	0	0	0	0	0	0	0
Internacional	0	0	0	0	0	0	0

Fuente: Secretaría Académica, Coordinación de Extensión. Corte a: enero 2023

CUADRO 125. Talleres de masculinidades alternativas, CUCEA 2022

MODALIDAD	PÚBLICO AL QUE SE DIRIGE	ASISTENTES
Total		351
Presencial	Estudiantes	43
Presencial	Estudiantes	39
Presencial	Estudiantes	49
Presencial	Estudiantes	55
Presencial	Estudiantes	32
Presencial	Estudiantes	15
Presencial	Estudiantes	30
Presencial	Embajadores de Paz	44
Virtual	Embajadores de Paz	44

Fuente: Secretaría Académica, Programa Integral de Cultura de Paz. Corte a: enero 2023

CUADRO 124. Histórico de actividades artísticas y culturales realizadas por CUCEA, 2017-2022

ACTIVIDAD / ASISTENCIA / PARTICIPANTE	AÑO					
	2017	2018	2019	2020	2021	2022
Total de actividades	36	40	15	22	60	32
Total de asistentes	3,226	4,208	2,857	26,752	118,520	12,233
Fomento a la lectura						
Actividades	2	2	1	0	2	1
Asistentes	70	73	85	0	15,069	4
Danza						
Actividades	3	5	4	6	10	5
Asistentes	274	468	328	14,309	28,206	1,362
Presentaciones musicales						
Actividades	0	0	1	1	11	2
Asistentes	0	0	500	3,064	23,036	38
Teatro						

Fuente: Secretaría Académica, Coordinación de Extensión. Corte a: enero 2023

ACTIVIDAD / ASISTENCIA / PARTICIPANTE	AÑO					
	2017	2018	2019	2020	2021	2022
Actividades	2	3	0	0	0	2
Asistentes	27	318	0	0	0	135
Funciones de obras filmicas						
Actividades	3	5	3	3	6	3
Asistentes	307	679	814	409	4,397	776
Poesía						
Actividades	0	1	1	0	0	0
Asistentes	0	26	30	0	0	0
Exposiciones de artes plásticas						
Actividades	3	3	1	8	12	2
Asistentes	116	291	82	2,738	37,836	8,779

Fuente: Secretaría Académica, Coordinación de Extensión. Corte a: enero 2023

ACTIVIDAD / ASISTENCIA / PARTICIPANTE	AÑO					
	2017	2018	2019	2020	2021	2022
Conciertos						
Actividades	9	5	0	0	6	7
Asistentes	492	669	0	0	461	572
Talleres						
Actividades	2	2	0	0	3	4
Asistentes	28	44	0	0	769	394
Conferencias						
Actividades	5	11	3	0	3	1
Asistentes	812	734	797	0	599	21
Otros						
Actividades	7	3	1	4	7	5
Asistentes	1,100	906	221	6,232	8,147	152

Fuente: Secretaría Académica, Coordinación de Extensión. Corte a: enero 2023

CUADRO 126. Talleres de formación integral en temas de paz, sexualidad y bienestar mental, 2022

TALLER	TOTAL	MUJERES	HOMBRES
Total	75	2,078	963
Inteligencia emocional	5	151	53
Arte y psique	3	28	20
Bienestar organizacional	1	13	6
Comprensión cognitiva	1	5	6
Comunicación asertiva	4	122	71
Concientízate	2	23	10
Cultura de paz	10	259	174
Desarrollo estratégico	4	36	34
Erotismo, sexualidad y género	7	231	103
Higiene mental	3	105	44
Inteligencia emocional	6	197	107
Manejo de estrés y ansiedad	4	192	47
Masculinidades alternativas	1	1	3
Perspectivas de género	2	19	13
Proyección de la personalidad creativa	2	28	12
Relaciones humanas	2	29	17
Salud mental	15	586	207
Teatro, una forma de expresión	3	53	36

Fuente: Secretaría Académica, Programa Integral de Cultura de Paz. Corte a: enero 2023

CUADRO 127. Medios de difusión e interacción para promover los servicios del Programa Integral de Cultura de Paz, 2022

	TOTAL	2022A	2022B
Flayers	115	64	51
Webinars	17	11	6
Actividades de embajadores de paz	44	36	8
Interacciones en redes sociales	36,827	22,547	14,280

Fuente: Secretaría Académica, Programa Integral de Cultura de Paz. Corte a: enero 2023

CUADRO 128. Atención psicológica a estudiantes vulnerables, 2022

ESTUDIANTES	TOTAL	MUJERES	HOMBRES
Total	59	30	29
Estudiantes con alguna discapacidad	13	5	8
Estudiantes en el extranjero por movilidad	3	1	2
Estudiantes con escasos recursos	6	4	2
Estudiantes con VIH	2	0	2
Estudiantes con problemáticas psicológicas severas	35	20	15
Otros	0	0	0

Fuente: Secretaría Académica, Programa Integral de Cultura de Paz. Corte a: enero 2023

CUADRO 129. Monto ejercido de las órdenes de compra, 2022

DEPENDENCIA	MONTO (PESOS)
Total	45,834,034.00
Oficina de la Rectoría	42,230.00
Secretaría Académica	1,598,954.00
Coordinación de Programas Docentes	11,871,995.00
Coordinación de Posgrados	3,450,854.00
Coordinación de Investigación	2,882,479.00
Coordinación de Extensión	670,873.00
Coordinación de Servicios Académicos	226,242.00
CERI	531,891.00
Coordinación de Tecnologías para el Aprendizaje	136,274.00
Secretaría administrativa	8,741,568.00
Coordinación de Control Escolar	319,165.00
Coordinación de Servicios Generales	5,515,277.00
División de Economía y Sociedad	605,239.00
Departamento de Economía	303,348.00
Departamento de Estudios Regionales (INESER)	419,688.00
Departamento de Métodos Cuantitativos	340,012.00
Departamento de Ciencias Sociales y Jurídicas	184,827.00
Departamento de Políticas Públicas	457,127.00

Fuente: Secretaría Administrativa, Coordinación de Servicios Generales. Corte a: enero 2023

DEPENDENCIA	MONTO (PESOS)
Instituto de Investigación en Políticas Públicas y Gobierno	3,933,240.00
Instituto de Investigación en Rendición de Cuentas y Combate a la Corrupción	739,256.00
Instituto de Investigación Educativa	558,182.00
División de Gestión Empresarial	511,781.00
Departamento de Administración	215,641.00
Instituto para el Desarrollo Innovación y la Tecnología Pequeña Empresa	61,518.00
Departamento de Mercadotecnia y Negocios Internacionales	165,135.00
Departamento de Sistemas de Información	95,442.00
Departamento de Recursos Humanos	182,533.00
Departamento de Turismo Recreación y Servicios	135,488.00
División de Contaduría	296,763.00
Departamento de Finanzas	71,785.00
Departamento de Auditoría	552.00
Departamento de Contabilidad	109,842.00
Departamento de Impuestos	76,033.00
Coordinación de Desarrollo Empresarial	382,800.00

Fuente: Secretaría Administrativa, Coordinación de Servicios Generales. Corte a: enero 2023

CUADRO 133. Personal no académico, 2019-2022

CATEGORÍA	2019	2020	2021	2022
Total	467	527	532	469
Sindicalizado	284	279	282	246
Confianza	94	156	158	133
Mandos medios	89	92	92	90

Fuente: Secretaría Administrativa, Coordinación de Personal. Corte a: enero 2023

CUADRO 131. Sesiones y dictámenes aprobados en el H. Consejo de Centro, 2022

SESIÓN	FECHA	MODALIDAD	DICTÁMENES
Total			58
IV Sesión (Período 2021-2022)	22 de Marzo de 2022	Solemne/ Extraordinaria/ Presencial	0
V Sesión (Período 2021-2022)	27 de Abril de 2022	Extraordinaria/ Presencial	0
VI Sesión (Período 2021-2022)	13 de Mayo de 2022	Extraordinaria/ Presencial	19
VII Sesión (Período 2021-2022)	30 de Junio de 2022	Extraordinaria/ Presencial	3
VIII Sesión (Período 2022-2023)	14 de Octubre de 2022	Extraordinaria/ Presencial	25
I Sesión (Período 2022-2023)	14 de Octubre de 2022	Ordinaria/ Presencial	0
II Sesión (Período 2022-2023)	25 de noviembre de 2022	Extraordinaria/ Presencial	11

Fuente: Secretaría Académica. Corte a: febrero 2023.

CUADRO 130. Inversión en infraestructura para el desarrollo sostenible y la transición energética 2022

ACCIÓN	MONTO
Suministro e instalación de paneles fotovoltaicos en módulo I	296,763.00

Fuente: Secretaría Administrativa, Coordinación de Servicios Generales. Corte a: enero 2023

CUADRO 132. Dictámenes aprobados por comisión y sesión del H. Consejo de Centro, 2022

SESIÓN	TOTAL
Total	116
IV Sesión (Período 2021-2022)	0
V Sesión (Período 2021-2022)	0
VI Sesión (Período 2021-2022)	19
Comisión de Educación	4
Comisión de Revalidación de Estudios, Títulos y Grados	7
Comisión de Condonaciones y Becas	8
VII Sesión (Período 2021-2022)	3
Comisión de Educación	2
Comisión de Educación y Normatividad	1
VIII Sesión (Período 2022-2023)	25
Comisión de Educación y Hacienda	8
Comisión de Educación	2
Comisión de Revalidación de Estudios, Títulos y Grados	5
Comisión de Condonaciones y Becas	9
Comisión Electoral	1
I Sesión (Período 2022-2023)	0
II Sesión Extraordinaria (Período 2022-2023)	11
Comisión de Hacienda	2
Comisión de Educación y Hacienda	4
Comisión de Educación	3
Comisión de Revalidación de Estudios, Títulos y Grados	2

Fuente: Secretaría Académica. Corte a: febrero 2023

CUADRO 134. Techo presupuestario por dependencia, 2022

DEPENDENCIA	TOTAL (PESOS)	SUBSIDIO ORDINARIO		AUTOGENERADOS
		FEDERAL	ESTATAL	
Total	134,420,254.00	11,298,504.00	52,557,193.00	70,564,557.00
Centro Universitario de Ciencias Económica Administrativas	81,940,540.00	11,298,504.00	2,824,626.00	67,817,410.00
Secretaría de Vinculación y Desarrollo Empresarial	153,918.00	0.00	153,918.00	0.00
Operadora del Sistema Universitario de Radio, Televisión y Cinematografía	52,325,796.00	0.00	49,578,649.00	2,747,147.00

Fuente: Dictamen II/058/2021, Consejo de Centro Universitario, diciembre 2022. Corte a: marzo 2023

CUADRO 135. Presupuesto Estatal Ordinario, 2022

URES	DESCRIPCIÓN URES	N°P3E	MONTO (PESOS)
Total			11,298,504.00
36893	Rectoría CUCEA	262481	224,000.00
37258	Secretaría Académica CUCEA	261458	1,185,504.80
2.1.2.3.3	Coordinación De Posgrado CUCEA	261349	133,000.00
2.1.2.4	Coordinación De Investigación CUCEA	261346	327,000.00
2.1.2.5	Coordinación De Extensión CUCEA	261494	275,000.00
2.1.2.6	Coordinación De Servicios Académicos CUCEA	261698	200,000.00
2.1.2.7	Coordinación De Tecnologías Para El Aprendizaje CUCEA	261700	675,074.83
37623	Secretaría Administrativa CUCEA	261671	2,307,619.20
37988	División De Economía Y Sociedad	261959	367,186.34
2.1.4.2	Departamento De Economía CUCEA	261637	403,662.18
2.1.4.3	Departamento De Estudios Regionales INESER CUCEA	261357	624,926.66
2.1.4.4	Departamento De Métodos Cuantitativos Cucea	261565	289,326.66
2.1.4.5	Departamento De Ciencias Sociales Y Jurídicas CUCEA	261345	315,619.78
2.1.4.6	Departamento De Políticas Públicas CUCEA	261463	187,813.50
2.1.4.6	Departamento De Políticas Públicas CUCEA	261592	119,536.78
38354	División De Gestión Empresarial CUCEA	261724	518,030.91
2.1.5.2	Departamento De Administración CUCEA	261433	340,470.96
2.1.5.2.2	Instituto Para El Desarrollo Innovación Y La Tecnología Peq E	261335	12,308.69
2.1.5.3	Departamento De Mercadotecnia Y Negocios Internacionales CUCEA	261490	406,576.71
2.1.5.4	Departamento De Sistemas De Información CUCEA	261538	225,104.34
2.1.5.5	Departamento De Recursos Humanos Cucea	261430	207,052.78
2.1.5.6	Departamento De Turismo Recreación Y Servicio CUCEA	261292	136,547.49
38719	División De Contaduría CUCEA	261536	391,995.95
2.1.6.2	Departamento De Finanzas CUCEA	261643	207,166.26
2.1.6.3	Departamento De Auditoría CUCEA	261492	277,166.26
2.1.6.4	Departamento De Contabilidad CUCEA	261709	473,593.03
2.1.6.5	Departamento De Impuestos CUCEA	261787	277,166.26
2.1.7.1	Coordinación De Desarrollo Empresarial CUCEA	261322	190,053.63

Fuente: Dictamen II/058/2021, Consejo de Centro Universitario, diciembre 2022. Corte a: marzo 2023

CUADRO 136. Proyectos capturados en el presupuesto ordinario estatal, 2022

URES	DESCRIPCIÓN URES	N°P3E	PROYECTO	MONTO (PESOS)
Total				8,444,626.00
2.1.2	Secretaría Académica Cucea	261683	Infraestructura Tecnológica Para Consolidar La Calidad Académica De Pe De Licenciatura	163,626.00
2.1.2.4	Coordinación De Investigación Cucea	261350	Programa De Apoyo A La Investigación Para La Solución De Problemas Estratégicos Nacionales Y De Jalisco	173,000.00
2.1.2.5	Coordinación De Extensión Cucea	261473	Promover La Inmersión Musical	225,000.00
2.1.2.7	Coordinación De Tecnologías Para El Aprendizaje Cucea	261711	Aseguramiento De La Alta Disponibilidad De Infraestructura De Tecnologías De Información Para Las Actividades Sustantivas Del Centro Universitario	800,000.00
2.1.4	División De Economía Y Sociedad	261974	Complemento De La Gestión De La División E Impulso De Las Funciones Sustantivas	80,000.00
2.1.4.2	Departamento De Economía Cucea	261655	Complemento Para El Apoyo A Las Funciones Sustantivas Del Departamento De Economía	80,000.00
2.1.4.3	Departamento De Estudios Regionales Ineser Cucea	261420	Complemento Funciones Sustantivas Del Der-Ineser	80,000.00
2.1.4.4	Departamento De Métodos Cuantitativos Cucea	261524	Administración Y Gobierno Del Departamento De Métodos Cuantitativos	80,000.00
2.1.4.5	Departamento De Ciencias Sociales Y Jurídicas Cucea	261572	Proyecto Para Apoyar La Innovación En El Diseño Y El Desarrollo De Las Actividades Docentes En Modalidad Virtual	80,000.00
2.1.4.6	Departamento De Políticas Públicas Cucea	261457	Complemento Al Fortalecimiento Desarrollo De Vinculación, Extensión Y Gestión Del Departamento De Políticas Públicas	80,000.00
2.1.4.6	Departamento De Políticas Públicas Cucea	261613	Complemento De Instituto De Investigación En Políticas Públicas Y Gobierno	23,000.00
2.1.5	División De Gestión Empresarial Cucea	261721	Complemento Para La Consecución De Las Funciones Sustantivas De La División De Gestión Empresarial	150,000.00
2.1.5.2	Departamento De Administración Cucea	261356	Equipar Los Espacios Académicos Del Departamento De Administración	80,000.00
2.1.5.2.2	Instituto Para El Desarrollo Innovación Y La Tecnología Peq E	261641	Fortalecer La Innovación Y La Tecnología En La Pequeña Y Mediana Empresa	50,000.00

Fuente: Dictamen II/058/2021, Consejo de Centro Universitario, diciembre 2022.

Nota: Se considera el presupuesto ordinario aprobado por el Consejo de Centro con el dictamen II 058/2021, las modificaciones derivadas de apegarse a la norma 2.16 de las Políticas y Normas del Presupuesto de Ingresos y Egresos 2022 de la Universidad de Guadalajara generaron ajustes al presupuesto por ejercer quedando de la siguiente manera: *Presupuesto Operativo Extraordinario, Subsidio Estatal por la cantidad de 3' 620,000.00, distribuidos de la siguiente forma \$2' 300,000.00 para gastos de operación del Instituto de Rendición de Cuentas y Combate a la Corrupción; y 1' 320,000.00 para gastos de operación del Instituto de Investigación en Educación. *Fondo externo determinado, Subsidio Extraordinario Estatal, Feria Internacional del Libro por \$2' 000,000.00 (Presupuesto de Ingresos y Egresos de la Universidad de Guadalajara 2022).

URES	DESCRIPCIÓN URES	N°P3E	PROYECTO	MONTO (PESOS)
2.1.5.3	Departamento De Mercadotecnia Y Negocios Internacionales Cucea	261638	Impulsar La Innovación En Las Gestiones Administrativas	80,000.00
2.1.5.4	Departamento De Sistemas De Información Cucea	261530	Complemento Para Reforzar El Equipamiento Del Departamento	100,000.00
2.1.5.5	Departamento De Recursos Humanos Cucea	261479	Actualización Del Laboratorio De Psicometría Y Apoyo Tecnológico A Las Actividades Académicas Y De Investigación En Modalidad Híbrida	80,000.00
2.1.5.6	Departamento De Turismo Recreación Y Servicio Cucea	261299	Complemento Para Apoyo De Las Actividades Sustantivas Del Departamento	160,000.00
2.1.6	División De Contaduría Cucea	261752	Complemento Para El Desarrollo De Las Funciones Sustantivas De La División De Contaduría	80,000.00
2.1.6.2	Departamento De Finanzas Cucea	261919	Complemento Del Desarrollo De Las Funciones Sustantivas Del Proyecto	80,000.00
2.1.6.3.1	Oficina Departamento De Auditoría Cucea	263247	Equipamiento De La División De Contaduría Con Equipo De Generación De Energías Limpias	10,000.00
2.1.6.4	Departamento De Contabilidad Cucea	261945	Complemento Para Docencia De Calidad Y Consolidación De La Investigación Y Vinculación En Espacios Dignos Y Sustentables	80,000.00
2.1.6.5	Departamento De Impuestos Cucea	261784	Complemento Al Soporte Para La Innovación De Las Funciones De Docencia, Investigación Y Transición Energética Del Departamento De Impuestos	10,000.00
2.1.4.6.2	Instituto De Investigación En Rendición De Cuentas Y Combate A La Corrupción Cucea	263785	Gestión Y Operación Del Iirccc	2,300,000.00
2.1.4.6.3	Instituto De Investigación Educativa	263883	Fomentar La Investigación En El Campo Educativo	1,320,000.00
2.1.4.6.2	Instituto de Investigación en Rendición de Cuentas y Combate a la Corrupción	267527	Promover y operar proyectos de Investigación en los temas de Rendición de cuentas, transparencia y combate a la Corrupción	2,000,000.00

Fuente: Dictamen II/058/2021, Consejo de Centro Universitario, diciembre 2022.

Nota: Se considera el presupuesto ordinario aprobado por el Consejo de Centro con el dictamen II 058/2021, las modificaciones derivadas de apegarse a la norma 2.16 de las Políticas y Normas del Presupuesto de Ingresos y Egresos 2022 de la Universidad de Guadalajara generaron ajustes al presupuesto por ejercer quedando de la siguiente manera: *Presupuesto Operativo Extraordinario, Subsidio Estatal por la cantidad de 3' 620,000.00, distribuidos de la siguiente forma \$2' 300,000.00 para gastos de operación del Instituto de Rendición de Cuentas y Combate a la Corrupción; y 1' 320,000.00 para gastos de operación del Instituto de Investigación en Educación. *Fondo externo determinado, Subsidio Extraordinario Estatal, Feria Internacional del Libro por \$2' 000,000.00 (Presupuesto de Ingresos y Egresos de la Universidad de Guadalajara 2022).

CUADRO 137. Proyectos capturados en el presupuesto autogenerado por el CUCEA, 2022

NºP3E	PROYECTO	URES	DESCRIPCIÓN URES	OBSERVACIONES / USO	FONDO	MONTO (PESOS)
Total						67,817,410.00
261965	Programa Para La Innovación De La Docencia Y El Aprendizaje	2.1.2	Secretaría Académica Cucea	Gastos de operación	1.1.2	195,000.00
262291	Centro Para La Sociedad Digital (Csd)	2.1.2	Secretaría Académica Cucea	Equipamiento y Honorarios	1.1.2	195,000.00
262916	Fortalecimiento De Las Actividades Académicas Para El Centro De Estudios De La Hacienda Pública	2.1.2	Secretaría Académica Cucea	Gastos de operación	1.1.2	195,000.00
263588	Consolidación Del Modelo Multimodal, Híbrido, Inclusivo Y Flexible Para La Nueva Normalidad Escolar	2.1.2	Secretaría Académica Cucea	Gastos de operación	1.1.2	2,000,000.00
263599	Fortalecimiento De Las Funciones Sustantivas Del Cucea	2.1.2	Secretaría Académica Cucea	Gastos de operación	1.1.2	2,978,856.20
263628	Gestión Académica-Administrativa Del Posgrado Cucea	2.1.2.3.3	Coordinación De Posgrado Cucea	Honorarios	1.1.2	2,803,842.00
261677	Apoyo A Estudiantes Cucea	2.1.2.6	Coordinación De Servicios Académicos Cucea	Apoyo a Becarios	1.1.2	4,120,000.00
261760	Plataforma De Inclusión Y Equidad	2.1.2.6	Coordinación De Servicios Académicos Cucea	Gastos de operación	1.1.2	195,000.00
261675	Equipamiento Y Protección De La Comunidad Universitaria	2.1.3	Secretaría Administrativa Cucea	Equipamiento y Gastos de operación	1.1.2	7,169,276.32
261576	Gestión Para La Contratación Del Recurso Humano Cucea	2.1.3.4	Coordinación De Personal Cucea	Contratos	1.1.2	38,075,754.08
262006	Programa De Mantenimiento De Las Instalaciones (Innovación Operativa Y Consolidación De Los Espacios Smart Para El Aprendizaje)	2.1.3.5	Coordinación De Servicios Generales	Materiales y servicios de mantenimiento	1.1.2	4,518,642.80
263490	Gestión Operativa Para La Conservación Y Apoyo A Los Proyectos Del Cucea	2.1.3.5	Coordinación De Servicios Generales	Materiales y servicios de mantenimiento	1.1.2	3,371,038.60
263583	Plataforma Económica De Jalisco Hacia La Reactivación	2.1.4	División De Economía Y Sociedad	Honorarios y diseño de plataforma	1.1.2	1,000,000.00
263642	Ciadeys: Impulso A La Innovación Y El Emprendimiento	2.1.7.1	Coordinación De Desarrollo Empresarial Cucea	Gastos de operación	1.1.2	1,000,000.00

Fuente: Dictamen II/058/2021, Consejo de Centro Universitario, diciembre 2022.

CUADRO 138. Proyectos capturados por la SVDE del gasto programable operativo del subsidio estatal, 2022

UNIDAD RESPONSABLE DEL GASTO	NO. PROYECTO	MONTO
Secretaría de Vinculación y Desarrollo Empresarial CUCEA	267305	153,918.00

Fuente: Dictamen II/058/2021, Consejo de Centro Universitario, diciembre 2022.

CUADRO 139. Proyectos capturados por la OSURTC del gasto programable operativo del subsidio estatal, 2022

UNIDAD RESPONSABLE DEL GASTO	NO. PROYECTO	MONTO (PESOS)
Total		49,578,649.00
Producción audiovisual, transmisión de televisión por señales abierta, restringida e internet y atención a redes sociales	263470	31,078,649.00
Producción de programas informativos y de opinión	263471	11,931,709.24
Producción y transmisión radiofónica	263486	6,568,290.76

Fuente: Operadora del Sistema Universitario de Radio, Televisión y Cinematografía. Corte a: febrero 2023

CUADRO 140. Proyecto capturado por la OSURTC del gasto programable operativo del ingreso autogenerado, 2022

UNIDAD RESPONSABLE DEL GASTO	NO. PROYECTO	MONTO
Total		2,747,147.00
Complemento Gasto Operativo y Organización de Eventos	263596	2,747,147.00

Fuente: Operadora del Sistema Universitario de Radio, Televisión y Cinematografía. Corte a: febrero 2023

CUADRO 141. Presupuesto de ingresos y egresos 2022 del CUCEA

FONDO	2021	2022
	AUTORIZADO	
Subsidio ordinario Federal		
Subsidio ordinario federal	11,511,455.65	11,298,504.00
Total	11,511,455.65	11,298,504.00
Subsidio ordinario Estatal		
Subsidio ordinario estatal (capítulo 5000)	2,611,674.35	2,824,626.00
Subsidio ordinario estatal IRCCC	4,600,000.00	4,300,000.00
Subsidio ordinario estatal IIE		5,300,000.00
Subsidio ordinario estatal IIPP		4,600,000.00
Total	7,211,674.35	17,024,626.00
Fondos Extraordinarios*		
Fondo de Aportaciones Múltiples (FAM)	0.00	0.00
Programa de Fortalecimiento de la Calidad Educativa (PFCE)	0.00	0.00
Total	0.00	0.00
Fondos Institucionales Participables FIP's		
Subsidio federal	15,581,138.81	280,000.00
Adquisición de Material Bibliográfico	3,298,000.00	0.00
Programa de Apoyo a a mejora de las condiciones de producción de los miembros del SNI y SNCA PROSNI	4,548,527.38	0.00
Programa de Revistas Científicas Universitarias	1,719,575.18	0.00
Programa de incorporación y Permanencia del Posgrado (PROINPEP)	4,397,000.00	0.00
Concurrencias Financieras para la Investigación y Atención de la Vinculación	341,843.00	0.00

Fuente: Secretaría Administrativa, Coordinación de Finanzas con información del sistema AFIN. Corte a: marzo 2023

FONDO	2021	2022
	AUTORIZADO	
Fortalecimiento de Instituto, centros y Laboratorios de Investigación	339,788.00	0.00
Programa de Formación para la Innovación Docente (PROINNOVA)	390,000.00	0.00
Nuevos Programas de Posgrado	100,000.00	0.00
Evaluación y Acreditación	97,440.00	0.00
Gestión de Talento y Emprendimiento	348,965.25	0.00
Programa de Formación Docente		280,000.00
Subsidio Estatal		17,237,366.93
Adquisición de Material Bibliográfico		3,400,000.00
Programa de Apoyo a a mejora de las condiciones de producción de los miembros del SNI y SNCA PROSNI		5,248,002.43
Programa de Revistas Científicas Universitarias		978,319.50
Programa de incorporación y Permanencia del Posgrado (PROINPEP)		4,147,000.00
Concurrencias Financieras para la Investigación y Atención de la Vinculación		117,800.00
Fortalecimiento de Instituto, centros y Laboratorios de Investigación		0.00
Programa de Formación para la Innovación Docente (PROINNOVA)		0.00
Nuevos Programas de Posgrado		200,000.00
Evaluación y Acreditación		505,486.00
Gestión de Talento y Emprendimiento		267,960.00
Programas Estratégicos de la Red		1,119,299.00
Fomento a la Internacionalización en casa		200,000.00

Fuente: Secretaría Administrativa, Coordinación de Finanzas con información del sistema AFIN. Corte a: marzo 2023

FONDO	2021	2022
	AUTORIZADO	
Financiamiento de Proyectos de Investigación Estratégicos		1,053,500.00
Total	15,581,138.81	17,517,366.93
Compromisos Institucionales		
Examen de admisión	760,000.00	760,000.00
Total	760,000.00	760,000.00
Ingresos Autogenerados		
Ingresos Autogenerados del Ejercicio 2022	78,889,395.68	78,757,795.50
Total	78,889,395.68	78,757,795.50
Fideicomiso para el Fondo de Infraestructura Física de la Red Universitaria FIFRU		
CUCEA		
Fondo de Infraestructura Física de la Red Universitaria	25,054,527.00	5,000,000.00
Total	25,054,527.00	5,000,000.00
Centro Cultural Universitario		
Fondo de Infraestructura Física de la Red Universitaria	70,070,000.00	146,651,241.00
Total	70,070,000.00	146,651,241.00
RECURSOS TOTALES	193,497,052.68	277,009,533.43

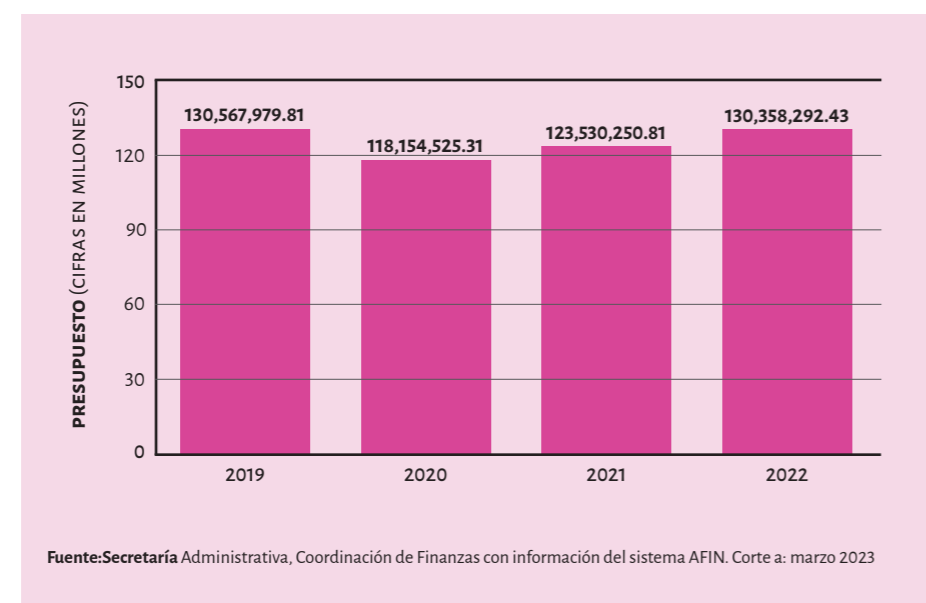
Fuente: Secretaría Administrativa, Coordinación de Finanzas con información del sistema AFIN. Corte a: marzo 2023

CUADRO 142. Presupuesto de ingresos y egresos 2022 del CUCEA

TIPO DE FONDO	AÑO			
	2019	2020	2021	2022
Total	130,567,979.81	118,154,525.31	123,530,250.81	130,358,292.43
Subsidio ordinario Federal	28,396,294.00	16,758,904.81	11,511,455.65	11,298,504.00
Subsidio ordinario estatal			7,211,674.35	17,024,626.00
Fondos Extraordinarios	6,509,678.06	8,722,576.00		
Fondos Institucionales Participables FIP's	14,972,497.05	14,164,107.50	15,581,138.81	17,517,366.93
Compromisos Institucionales	700,000.00	760,000.00	760,000.00	760,000.00
Ingresos Autogenerados	67,706,666.00	67,706,666.00	63,411,455.00	78,757,795.50
Fideicomiso para el Fondo de Infraestructura Física de la Red Universitaria FIFRU	12,282,844.70	10,042,271.00	25,054,527.00	5,000,000.00

Fuente: Secretaría Administrativa, Coordinación de Finanzas con información del sistema AFIN. Corte a: marzo 2023

GRÁFICO 8. Presupuesto Ejercido 2019-2022



CUADRO 143. Miembros del comité de adquisiciones, 2022

MIEMBRO	ORGANISMO
C. Luz Elena Rosete Cortes	H. Ayuntamiento de Zapopan
Lic. Denisse Murillo González	Secretario Ejecutivo
Dr. José María Nava Preciado	Secretario Académico
Lic. César Octavio Reyes Correa	Coordinación General de Servicios Académicos e Infraestructura Tecnológica
Dra. Sara Robles Sanchez	Consejo Social CUCEA
Lic. Jorge Gutierrez Gonzalez	Cámara de Comercio de Guadalajara

Fuente: Secretaría Administrativa, Coordinación de Servicios Generales. Corte: enero 2023

CUADRO 144. Recursos ejercidos por dependencia a través del comité de compra, 2022

DEPENDENCIA	MONTO (PESOS)		
	2022A	2022B	2022 TOTAL
Total	93,332,033.66	76,467,261.94	169,799,295.60
Inmobiliaria Universitaria Uniterra	830,050.00	0.00	830,050.00
CUCEA	3,764,235.61	8,721,623.86	12,485,859.47
Centro Cultural Universitario	86,471,299.86	25,692,810.31	112,164,110.17
FIL	0.00	40,055,027.77	40,055,027.77
Canal 44	0.00	1,354,000.00	1,354,000.00
Proulex	2,266,448.19	643,800.00	2,910,248.19

Fuente: Secretaría Administrativa, Coordinación de Servicios Generales, Inmobiliaria Universitaria Uniterra, Centro Cultural Universitario, FIL, Canal 44. Corte a: febrero 2023

CUADRO 145. Procesos de adjudicación a través del Comité de Compras, CUCEA 2022

TIPO DE PROCESO	CANTIDAD	MONTO ADJUDICADO
Total		51,939,118.66
Adjudicación Directa	5	34,548,110.98
Invitación	19	4,917,331.25
Concurso	12	12,473,676.43

Fuente: Secretaría Administrativa, Coordinación de Servicios Generales. Corte a: enero 2023.

CUADRO 146. Dictámenes aprobados por comisión de origen y entidad universitaria, 2022

COMISIÓN	TOTAL	COMISIÓN	TOTAL
Total	54	Educación, Normatividad y Hacienda	0
Comisión Especial Editorial	0	Educación, Revalidación de Estudios, Títulos y Grados y Normatividad	0
Comisión Permanente de Educación y la Comisión Especial para el Desarrollo y Fortalecimiento del CERI	0	Electoral	1
Comisión Permanente de Normatividad	0	Especial Electoral	0
Comisión Permanente Electoral	0	H. Comisión Conjunta de Normatividad y Responsabilidades y Sanciones	0
Condonaciones y Becas	16	Hacienda	2
Condonaciones y Becas, Revalidación de Estudios, Títulos y Grados	0	Hacienda y Normatividad	0
Condonaciones, Pensiones y Becas	0	Ingreso y Promoción del Personal Académico	0
Conjuntas de Educación y Normatividad	0	Ingreso y Promoción del Personal Académico y Responsabilidades y Sanciones	0
Conjuntas de Hacienda y Normatividad	0	Normatividad	0
Educación	9	Normatividad y Educación	0
Educación y Hacienda	11	Normatividad, Responsabilidades y sanciones y Hacienda	0
Educación y Normatividad	1	Responsabilidades y Sanciones	0
Educación y Revalidación de Estudios, Títulos y Grados	0	Revalidación de Estudios, Títulos y Grados	14
Educación, Hacienda y Normatividad	0	Revalidación de Estudios, Títulos y Grados y Educación	0
Educación, Hacienda, Normatividad e Ingreso y Promoción del Personal Académico	0	Otras	0
Educación, Hacienda, Normatividad y Responsabilidades y Sanciones	0		
Educación, Ingreso y Promoción del Personal Académico y Normatividad	0		

Fuente: Secretaría Académica. Corte a: febrero 2023

Fuente: Secretaría Académica. Corte a: febrero 2023

CUADRO 147. Obras y proyectos realizados, 2021-2022

PROYECTOS	FONDO	MONTO
Total		5,000,000.00
Terminación de acabados en Torre Smart	Fideicomiso Infraestructura	5,000,000.00

Fuente: Secretaría Administrativa, Coordinación de Servicios Generales. Corte: enero 2023

CUADRO 148. Solicitudes de Acceso a la Información Pública, 2022

DEPENDENCIA	SOLICITUDES
Total	180
Asuntos Administrativa	21
Asuntos Jurídica	11
Empresas Universitarias	63
Recursos Humanos	16
Asuntos y Trámites Escolares	16
Servicios	19
Financiero	14
Asuntos de Posgrado	4
Investigación y Proyectos	1
Asuntos Académica	15

Fuente: Secretaría Administrativa, Unidad de Transparencia y Archivo. Corte: enero 2023

CUADRO 149. Solicitudes de Acceso a la Información Pública, por dependencia, 2022

DEPENDENCIA	SOLICITUDES
Total	180
CIADeYS	0
Coordinación de Control Escolar	16
Coordinación de Finanzas	14
Coordinación de Investigación	1
Coordinación de Personal	16
Coordinación de Posgrado	4
Coordinación de Servicios Generales	14
Coordinación de Tecnologías para el Aprendizaje	4
Coordinaciones de Carrera	0
Departamento de Administración	0
División de Economía y Sociedad	0
Empresas Universitarias	63
Secretaría Académica	14
Secretaría Administrativa	21
Unidad de Difusión	0
Unidad de Enseñanza Incorporada	0
Unidad Jurídica	11
Coordinación de Servicios Académicos	1
Campus Management	1

Fuente: Secretaría Administrativa, Unidad de Transparencia y Archivo. Corte: enero 2023

CUADRO 150. Seguimiento de auditorías, 2022

NÚMERO	NO. REVISIÓN	TIPO DE	AÑO	STATUS	ORGANISMO QUE LA REALIZA
1	002/2022	Auditoría al procedimiento de entradas, salidas y control interno del almacén.	2022	Sin observaciones. (Solventadas posterior a la confronta).	Contraloría del Centro
2	025/2022	Auditoría a los expedientes de alumnos admitidos en el calendario 2022-A, del Centro Universitario de Ciencias Económico Administrativas.	2022	4 observaciones. (Solventadas en la 2da respuesta)	Contraloría del Centro
3	028/2022	Auditoría al proceso de evaluación de los expedientes de los maestros concursantes al Programa de Estímulos al Desempeño Docente convocatoria 2022-2023.	2022	Sin observaciones (Solventadas en el transcurso de la revisión).	Contraloría del Centro
4	048/2022	Auditoría al cumplimiento financiero de los recursos federales recibidos y ejercidos del Centro Universitario de Ciencias Económico Administrativas	2022	Sin observaciones	Contraloría del Centro
5	108/2021	Auditoría a los expedientes de alumnos admitidos en el calendario 2022-B, del Centro Universitario de Ciencias Económico Administrativas.	2021	En proceso	Contraloría del Centro
6	143/2022	Auditoría al rubro de Nominas y control de asistencia del personal Administrativo del Centro Universitario de Ciencias Económico Administrativas	2022	En proceso	Contraloría del Centro

Fuente: Secretaría Administrativa, Coordinación de Finanzas. Corte a: febrero 2023

CUADRO 151. Solicitudes de información de la Auditoría Superior de la Federación (ASF), CUCEA 2022

NÚM	NO. SOLICITUD	FECHA DE SOLICITUD	TIPO DE REVISIÓN	FECHA DE ENTREGA	ESTATUS
1	No. 2346/2021	44532	Cuentas Bancarias Institucionales del CUCEA por el mes de diciembre del 2021	44592	Entregada con el oficio CUCEA/SAD/014/2022 el 28 de enero de 2022
2	Pliego de Observaciones 0522/2022	44596	ASEJ 2020 Atención a observaciones (OSURTC)	44613	Entregada con el oficio CUCEA/SAD/042/2022 el 21 de febrero de 2022
3	No. 1080	44634	Gasto por comprobar	44642	Subida al sistema AFIN.
4	No. 1204/2022	44643	ASEJ 2020, cuenta pública 2020	44650	Entregada con el oficio CUCEA/SAD/109/2022 el 30 de marzo de 2022
5	No. Aud. 166-DS	44638	ASF 2018 Aud. 166-DS R-8 (cap. 5000) Solicitud Información y Documentación	44648	Sustitución de discos
6	No. 1080	44645	ASF 2021 1080 U006 Inicio de auditoría U006	44649	Enviado por correo el 30 de marzo
7	No. 1301/2022	44658	ASEJ 2021 Solicitud de información y documentación 1301	Primera fecha de entrega: 28 de abril	Enviado por correo el 28 de abril
				Segunda fecha entrega final: 26/05/2022	Enviado por correo el 26 de mayo
8	No. 1070	44685	ASF 2020 1070 Participaciones Federales a Entidades Federativas Orden de auditoría / SHP/DGA/DAE-FRRF/0567/2022	44690	Enviado por correo el 09 de mayo
9	Oficio No. CG/1512/2022	44749	Observaciones y recomendaciones en el Memorando por el despacho "Salles, Sinz - Grant Thornton, S.C.	plazo 15 días hábiles	Enviado con el oficio CUCEA/SAD/288/2022, con fecha del 17 de agosto de 2022
10	No. 02/2022	44860	ASEJ 2021 Solicitud de Información y Documentación 02/2022	44865	Entregada con el oficio CUCEA/SAD/327/2022 el 31 de octubre de 2022
11	No. 02/2022	44860	ASEJ 2021 Solicitud de Información y Documentación 02/2022	44865	Entregada con el oficio CUCEA/SAD/328/2022 el 31 de octubre de 2022
12	No. 03/2022	44869	ASEJ 2021 Solicitud de Información y Documentación 03/2022 Asignación de puntos	44873	Entregada con el oficio CUCEA/SAD/329/2022 el 07 de noviembre de 2022
13	No. 03/2022	44869	ASEJ 2021 Solicitud de Información y Documentación 03/2022 Asignación de puntos	44873	Entregada con el oficio CUCEA/SAD/330/2022 el 07 de noviembre de 2022
14	CG/2328/2022	44872	CG/2328/2022	Fecha de intervención de noviembre y 01 de diciembre	Sede CUCEA
15	No. 01/2022	44873	ASEJ 2021 Solicitud de Información y Documentación 01/2022 - punto 14	44874	Entregada con el oficio CUCEA/SAD/336/2022 el 08 de noviembre de 2022
16	No. 2691/2022	44897	ASEJ 2021 Solicitud de información y documentación	44900	Entregada con el oficio CUCEA/SAD/353/2022 el 06 de diciembre de 2022
17	No. 4579/2022	44910	ASEJ 2021 Pliego de observaciones	30 días hábiles	Entregado con el oficio CUCEA/SAD/007/2023
18	No. 4579/2022	44910	ASEJ 2021 Pliego de observaciones	a más tardar el 30 días hábiles	Entregado con el oficio CUCEA/SAD/005/2023

Fuente: Secretaría Administrativa, Coordinación de Finanzas. Corte a: enero 2023

CUADRO 152. Protección de Datos Personales, 2022

RUBRO	DATOS PROTEGIDOS
Total	3,450
Estados de cuenta	2,100
Procesos de licitación, adjudicación y concurso	1,350

Fuente: Secretaría Administrativa, Unidad de Transparencia y Archivo. Corte: diciembre 2022
*Gobierno, inclusión, obras, asuntos y trámites escolares

CUADRO 153. Sesiones de la Junta divisional por modalidad, CUCEA 2022.

SESIÓN	FECHA	MODALIDAD
XXXI Sesión (Periodo 2019-2022)	30 de Marzo de 2022	Privada / Híbrida
I Sesión (Periodo 2022-2023)	20 de Mayo 2022	Privada / Presencial
II Sesión (Periodo 2022-2023)	19 de Julio 2022	Privada / Presencial
III Sesión (Periodo 2022-2023)	12 de Septiembre 2022	Privada / Presencial
IV Sesión (Periodo 2022-2023)	10 de Octubre 2022	Privada / Presencial
V Sesión (Periodo 2022-2023)	16 de noviembre 2022	Privada / Presencial

Fuente: Secretaría Académica. Corte a: enero 2023.

CUADRO 154. Sesiones y acuerdos de los colegios departamentales, 2022-2023

	SESIONES	ACUERDOS
Total	114	228
División de contaduría	33	65
Auditoría	5	11
Contabilidad	6	12
Finanzas	12	18
Impuestos	10	24
División de Economía y Sociedad	38	52
Ciencias Sociales y Jurídicas	6	6
Economía	6	12
Estudios Regionales INESER	5	9
Métodos Cuantitativos	14	10
Políticas Públicas	7	15
División de Gestión Empresarial	43	111
Administración	10	15
Mercadotecnia y Negocios Internacionales	10	56
Recursos Humanos	7	13
Sistemas de Información*	5	8
Turismo, Recreación y Servicios	11	19

Fuente: Secretaría Académica Corte a: febrero 2023

CUADRO 155. Cursos, conferencias, talleres y asistencia presenciales realizados en CUCEA, 2022

ENTIDAD UNIVERSITARIA / ASISTENCIA	EVENTO / TEMÁTICA															
	CURSOS				CONFERENCIAS						TALLERES					
	TOTAL	CULTURALES Y ARTÍSTICOS	DEPORTIVOS	ACADÉMICOS	TOTAL	CIENCIA Y TECNOLOGÍA E INNOVACIÓN	CULTURALES Y ARTÍSTICOS	DEPORTIVOS	SOSTENIBILIDAD Y MEDIO AMBIENTE	ACADÉMICOS	TOTAL	CIENCIA Y TECNOLOGÍA E INNOVACIÓN	CULTURALES Y ARTÍSTICOS	DEPORTIVOS	SOSTENIBILIDAD Y MEDIO AMBIENTE	ACADÉMICOS
Total	2,117	79	162	1,876	33,292	2,749	7,902	901	2,432	19,308	4,158	94	2,339	321	460	944
Eventos	37	3	2	32	194	27	2	5	12	148	148	6	43	73	8	18
Asistentes	1,040	38	80	922	16,549	1,361	3,950	448	1,210	9,580	2,005	44	1,148	124	226	463
Estudiantes	230	30	80	120	13,703	1,063	2,772	341	1,138	8,389	1,401	0	782	123	204	292
Personal docente	706	6	0	700	1,657	200	816	80	59	502	459	0	300	0	4	155
Personal administrativo	22	0	0	22	20	10	0	0	0	10	4	0	0	1	3	0
Sociedad general	82	2	0	80	1,169	88	362	27	13	679	141	44	66	0	15	16

Fuente: Secretaría Académica, Coordinación de Extensión, Coordinación de Investigación. Corte a: febrero 2023

CUADRO 156. Congresos, foros, seminarios, simposios y asistencia presenciales realizados en CUCEA, 2022

ENTIDAD UNIVERSITARIA / ASISTENCIA	EVENTO / TEMÁTICA														
	CONGRESOS			FOROS				SEMINARIOS					SIMPOSIOS		
	TOTAL	CIENCIA Y TECNOLOGÍA E INNOVACIÓN	ACADÉMICOS	TOTAL	CIENCIA Y TECNOLOGÍA E INNOVACIÓN	CULTURALES Y ARTÍSTICOS	ACADÉMICOS	TOTAL	CIENCIA Y TECNOLOGÍA E INNOVACIÓN	CULTURALES Y ARTÍSTICOS	SOSTENIBILIDAD Y MEDIO AMBIENTE	ACADÉMICOS	TOTAL	CIENCIA Y TECNOLOGÍA E INNOVACIÓN	ACADÉMICOS
Total	10,062	602	9,460	6,101	311	184	5,606	4,827	2,177	703	6	1,941	1,773	101	1,672
Eventos	18	2	16	39	11	4	24	27	1	3	6	17	7	1	6
Asistentes	5,022	300	4,722	3,031	150	90	2,791	2,400	1,088	350	0	962	883	50	833
Estudiantes	4,430	180	4,250	2,295	0	90	2,205	2,225	1,088	210	0	927	552	50	502
Personal docente	90	90	0	540	150	0	390	105	0	105	0	0	300	0	300
Personal administrativo	0	0	0	0	0	0	0	0	0	0	0	0	0	0	0
Sociedad general	502	30	472	196	0	0	196	70	0	35	0	35	31	0	31

Fuente: Secretaría Académica, Coordinación de Extensión, Coordinación de Investigación.

CUADRO 157. Cátedras, festivales, exhibiciones, exposiciones y asistencia presenciales realizados en CUCEA, 2022

ENTIDAD UNIVERSITARIA / ASISTENCIA	EVENTO / TEMÁTICA													
	CÁTEDRAS				FESTIVALES						EXPOSICIONES Y/O EXHIBICIONES			
	TOTAL	CIENCIA Y TECNOLOGÍA E INNOVACIÓN	CULTURALES Y ARTÍSTICOS	ACADÉMICOS	TOTAL	CIENCIA Y TECNOLOGÍA E INNOVACIÓN	CULTURALES Y ARTÍSTICOS	DEPORTIVOS	SOSTENIBILIDAD Y MEDIO AMBIENTE	ACADÉMICOS	TOTAL	CIENCIA Y TECNOLOGÍA E INNOVACIÓN	CULTURALES Y ARTÍSTICOS	ACADÉMICOS
CUCEA	876	404	204	268	9,385	1,601	1,717	204	502	5,361	4,160	204	2,416	1,540
Eventos	10	4	4	2	25	1	17	4	2	1	60	4	16	40
Asistentes	433	200	100	133	4,680	800	850	100	250	2,680	2,050	100	1,200	750
Estudiantes	240	200	0	40	3,280	800	622	100	150	1,608	1,154	0	824	330
Personal docente	163	0	70	93	1,050	0	171	0	75	804	697	50	282	365
Personal administrativo	0	0	0	0	0	0	0	0	0	0	0	0	0	0
Sociedad general	30	0	30	0	350	0	57	0	25	268	199	50	94	55

Fuente: Secretaría Académica, Coordinación de Extensión, Coordinación de Investigación. Corte a: febrero 2023

CUADRO 158. Cursos y asistencia virtuales realizados en CUCEA, 2022

ENTIDAD UNIVERSITARIA / ASISTENCIA	EVENTO / TEMÁTICA
	CURSOS
	CIENCIA Y TECNOLOGÍA E INNOVACIÓN
Total	108
Eventos	2
Asistentes	53
Estudiantes	48
Personal docente	1
Personal administrativo	0
Sociedad general	4

Fuente: Secretaría Académica, Coordinación de Extensión, Coordinación de Investigación. Corte a: febrero 2023

CUADRO 159. Exposiciones y/o exhibiciones y asistencia virtuales realizados en CUCEA, 2022

ENTIDAD UNIVERSITARIA / ASISTENCIA	EVENTO / TEMÁTICA
	EXPOSICIONES Y/O EXHIBICIONES
	CULTURALES Y ARTÍSTICOS
Total	22,814
Eventos	2
Asistentes	11,406
Estudiantes	11,406
Personal docente	0
Personal administrativo	0
Sociedad general	0

Fuente: Secretaría Académica, Coordinación de Extensión, Coordinación de Investigación. Corte a: febrero 2023

CUADRO 160. Premios y reconocimientos de la comunidad universitaria, 2022

ENTIDAD UNIVERSITARIA / NOMBRE DE PARTICIPANTE	PERFIL	DISCIPLINA	DESCRIPCIÓN	INSTANCIA EMISORA
Dr. Jesús Raúl Beltrán Ramírez	Tecnología	Tecnología	Premio Estatal de Innovación, Ciencia y Tecnología en la categoría Tecnología	Congreso del Estado de Jalisco
Luis Alberto Bellón Álvarez	Sistema Nacional de Investigadores			CONACYT
Jovanna Nathalie Cervantes Guzmán	Sistema Nacional de Investigadores			CONACYT
Citlalli Rocío Flores Rodríguez.	Sistema Nacional de Investigadores			CONACYT
Paola Irene Mayorga Salamanca	Sistema Nacional de Investigadores			CONACYT
Alejandra Rosales Soto	Sistema Nacional de Investigadores			CONACYT
Irma Janett Sepúlveda Ríos	Sistema Nacional de Investigadores			CONACYT
Sabrina Nigra	Sistema Nacional de Investigadores			CONACYT
Humberto Palos Delgado	Sistema Nacional de Investigadores			CONACYT
Dra. Cecilia Morales del Río			Primer lugar XXXVII Premio Nacional de Tesis de doctorado de la ANFECA	ANFECA
Dra. Claudia Leticia Preciado Ortiz			Segundo lugar XXXVII Premio Nacional de Tesis de doctorado de la ANFECA	ANFECA
Dr. Juan Bernardino Arellano Gutiérrez			Tercer lugar XXXVII Premio Nacional de Tesis de doctorado de la ANFECA	ANFECA
Universidad de Guadalajara División de Contaduría CUCEA	Educativo y Administrativo	Carreras de Negocios	Segundo Refrendo del Distintivo de Responsabilidad Social Universitaria	Asociación Nacional de la Facultad de Contaduría y Administración
Programa De Licenciatura En Contaduría Pública	Evaluador	Educativo	Reconocimiento de licenciatura en Contaduría Pública de la Universidad de Guadalajara Centro Universitario de Ciencias Económico Administrativas por su incorporación al Nivel 2 del padrón EGEL: Programas de Alto Rendimiento Académico Contaduría	Centro Nacional De Evaluación Para La Educación Superior, A.C.
Evangelina Cruz Barba	Miembro del SNI. Dra. en Educación, Profesora de Tiempo Completo, imparte cursos de Metodología y Práctica de la Investigación en licenciatura y seminario de investigación en el nivel de posgrado.	Ciencias de la Educación/ Ciencias Sociales	"Certificado de competencia laboral en el estándar de competencia: Evaluación de los programas de nivel superior.	CONOCER, CIIES.

Fuente: Secretaría Académica, Divisiones. Corte a: enero 2023

ENTIDAD UNIVERSITARIA / NOMBRE DE PARTICIPANTE	PERFIL	DISCIPLINA	DESCRIPCIÓN	INSTANCIA EMISORA
César Augusto Ricardi Morgavi	Miembro del SNI, Dr. en Ciencias Sociales, Profesor de Asignatura, imparte cursos de Metodología y Práctica de la Investigación.	Ciencias Sociales	Mención honorífica por la investigación: Influencia de los determinantes sociales de la desigualdad en la predicción del riesgo en tres estadios de severidad de COVID-19 y su distribución espacial en México.	Premio Eliseo Mendoza 2022.
Dr. José Sánchez Gutiérrez		Doctorado en Ciencias de la Administración	Por haber asesorado al tercer lugar de la Zona 4 Occidente en el Trigésimo Séptimo Premio Nacional de Tesis de Licenciatura y Posgrado, a nivel Doctorado en el área de Administración de ANFECA	ANFECA
Dr. Juan Bernardino Arellano Rodríguez		Doctorado en Ciencias de la Administración	Por haber obtenido el tercer lugar de la Zona 4 Occidente en el Trigésimo Séptimo Premio Nacional de Tesis de Licenciatura y Posgrado, a nivel Doctorado en el área de Administración de ANFECA	ANFECA
Dr. Juan Antonio Vargas Barraza		Doctorado en Ciencias de la Administración	Por haber asesorado al segundo lugar de la Zona 4 Occidente en el Trigésimo Séptimo Premio Nacional de Tesis de Licenciatura y Posgrado, a nivel Doctorado en el área de Administración de ANFECA	ANFECA
Dra. Claudia Leticia Preciado Ortiz		Doctorado en Ciencias de la Administración	Por haber obtenido el segundo lugar de la Zona 4 Occidente en el Trigésimo Séptimo Premio Nacional de Tesis de Licenciatura y Posgrado, a nivel Doctorado en el área de Administración de ANFECA	ANFECA
Dr. Antonio de Jesús Vizcaíno		Doctorado en Ciencias de la Administración	Por haber asesorado al primer lugar de la Zona 4 Occidente en el Trigésimo Séptimo Premio Nacional de Tesis de Licenciatura y Posgrado, a nivel Doctorado en el área de Administración de ANFECA	ANFECA
Dra. Cecilia Morales del Río		Doctorado en Ciencias de la Administración	Por haber obtenido el primer lugar de la Zona 4 Occidente en el Trigésimo Séptimo Premio Nacional de Tesis de Licenciatura y Posgrado, a nivel Doctorado en el área de Administración de ANFECA	ANFECA
Dr. en C. Jesús Raúl Beltrán Ramírez		Doctorado Tecnologías de Información	Por haber obtenido el Primer lugar en el premio Estatal de Ciencia y Tecnología Jalisco 2022 , categoría Tecnología	Ciencia y Tecnología del Gobierno de Jalisco
Mtra. Diana Isabel de la Torre Enriquez		Maestría en Dirección en Mercadotecnia	Trigésimo Séptimo Premio Nacional de Tesis de Licenciatura y Posgrado- ANFECA	ANFECA
CUCEA/ Dra. Aurea Esther Grijalva Eternody Dr. Andrés Jerson Millán López		Criminología	II Premio a la Investigación en criminología	Instituto de Criminología Universidad de Málaga

Fuente: Secretaría Académica, Divisiones. Corte a: enero 2023